


SC COMAUTOSPORT SA

Sediul social : Bucuresti, Bdul Basarabia nr. 250, Sector 3 - Romania
Sediul secundar: Str.Valea Cascadelor nr.24, Sector 6, Bucuresti – Romania
Reg.Com.J 40/226/1991; Cod.UNIC: RO 1552984
Tel: 031.401.6662; Fax: 031.401.6663

CATRE :



- COMISIA NATIONALA A VALORILOR MOBILIARE
OFICIUL DE EVIDENTA AL VALORILOR MOBILIARE
- BURSA DE VALORI BUCURESTI

Conform Regulamentului CNVM nr.1/2006, privind informarea realizata de emitentii de valori mobiliare, va inaintam urmatoarele documente, pe suport magnetic si de hartie , in completarea dosarului de valori mobiliare ale societatii noastre :

- Raport anual aferent anului 2010
- Situatiile financiare la 31.12.2010
- Raportul societatii de audit financiar privind inchiderea exercitiului financiar 2010
- Raportul administratorului pentru perioada raportata
- Declaratia administratorului
- Comunicatul de presa privind disponibilitatea rapoartelor

ADMINISTRATOR
DINU NICOLETA RAMONA



SC COMAUTOSPORT SA

Sediul social : Bucuresti Bdul Basarabia nr. 250, Sector 3 - Romania

Reg.Com.J 40/226/1991; Cod.UNIC: R 1552984

Tel:444 23 56; Fax:444 23 60

Catre,

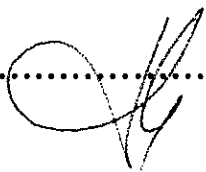
C.N.V.M – Bucuresti

Spre stiinta : **BURSA DE VALORI BUCURESTI**

In conformitate cu Regulamentul CNVM nr.1/2006, va informam ca societatea SC COMAUTOSPORT SA, a publicat in ziarul "National" din data de 30.04.2011, urmatorul comunicat privind informarea actionarilor cu privire la disponibilitatea Raportului Anual privind inchiderea exercitiului financiar 2010 cu anexe :

"COMUNICAT: Subscrisa S.C. COMAUTOSPORT S.A, cu sediul in Bucuresti, Bdul. Basarabia nr.250, Sector 3, inregistrata la Registrul Comertului sub nr. J40/226/1991, Cod Unic 1552984, in conformitate cu Regulamentul CNVM nr.1/2006, informeaza actionarii ca societatea pune la dispozitia acestora Raportul Anual privind inchiderea exercitiului financiar 2010, cu anexe: bilantul contabil la 31.12.2010, Raportul administratorilor si Raportul auditorului financiar, la sediul societatii, situat in Bucuresti, Bdul Basarabia nr. 250, sect. 3, incepand cu data prezentului comunicat. Relatii suplimentare la tel: 444 23 56"

PRESEDINTE CA

.....

Bilanț numai dacă ☐ Mari Contribuabili care depun bilanțul la București este cazul ☐ Sucursala

☐ Dacă entitatea a optat pentru un exercițiu financiar diferit de anul calendaristic, potrivit art.27 alin.(3) din Legea contabilității nr.82/1991

Tip situație financiară : BL
M.F.P. - ANAF
ADMINISTRAȚIA FINANTELOR
CONTRIBUABILE
Data 25 MAY 2011
Nr. 13

Entitatea SC COMAUTOSPORT SA

Adresa
Judet Bucuresti Sector Sector 3 Localitate Bucuresti
Strada B-DUL BASARABIA Nr. 250 Bloc Scara Ap. 7 Telefon 0314016662

Număr din registrul comerțului J40/226/1991

Cod unic de înregistrare 1552984

Forma de proprietate 34-Societati comerciale pe actiuni

Activitatea preponderentă (cod si denumire clasa CAEN)

6820 Închirierea și subînchirierea bunurilor imobiliare proprii sau închiriate

F10 - pag. 1

BILANȚ la data de 31.12.2010

Formular 10

- lei -

Denumirea elementului	Nr. rd.	Sold la:	
		01.01.2010	31.12.2010
A	B	1	2
A. ACTIVE IMOBILIZATE			
I. IMOBILIZĂRI NECORPORALE			
1. Cheltuieli de constituire (ct.201-2801)	01	0	0
2. Cheltuielile de dezvoltare (ct.203-2803-2903)	02	0	0
3. Concesiuni, brevete, licențe, mărci comerciale, drepturi și active similare și alte immobilizări necorporale (ct. 205 + 208 - 2805 - 2808 - 2905 - 2908)	03	0	0
4. Fond comercial (ct.2071-2807-2907)	04	0	0
5. Avansuri și immobilizări necorporale în curs de execuție (ct.233+234-2933)	05	0	0
TOTAL (rd.01 la 05)	06	0	0
II. IMOBILIZĂRI CORPORALE			
1. Terenuri și construcții (ct. 211 + 212 - 2811 - 2812 - 2911 - 2912)	07	3.053.006	1.946.506
2. Instalații tehnice și mașini (ct. 213 + 223 - 2813 - 2913)	08	0	0
3. Alte instalații, utilaje și mobilier (ct. 214 + 224 - 2814 - 2914)	09	0	0
4. Avansuri și immobilizări corporale în curs de execuție (ct. 231 + 232 - 2931)	10	0	0
TOTAL (rd. 07 la 10)	11	3.053.006	1.946.506
III. IMOBILIZĂRI FINANCIARE			
1. Acțiuni deținute la entitățile afiliate (ct. 261 - 2961)	12	4.551.792	4.713.281
2. Împrumuturi acordate entităților afiliate (ct. 2671 + 2672 - 2964)	13	0	0
3. Interese de participare (ct. 263 - 2962)	14	0	0
4. Împrumuturi acordate entităților de care compania este legată în virtutea intereselor de participare (ct. 2673 + 2674 - 2965)	15	0	0
5. Investiții deținute ca immobilizări (ct. 265 - 2963)	16	315.514	315.514

6. Alte împrumuturi (ct. 2675* + 2676* + 2677 + 2678* + 2679* - 2966* - 2968*)	17	2.864.810	2.864.810
TOTAL (rd. 12 la 17)	18	7.732.116	7.893.605
ACTIVE IMOBILIZATE - TOTAL (rd. 06 + 11 + 18)	19	10.785.122	9.840.111
B. ACTIVE CIRCULANTE			
I. STOCURI			
1. Materii prime și materiale consumabile (ct. 301 + 321 + 302 + 322 + 303 + 323 +/- 308 + 351 + 358 + 381 + 328 +/- 388 - 391 - 392 - 3951 - 3958 - 398)	20	0	0
2. Producția în curs de execuție (ct. 331 + 332 + 341 +/- 348* - 393 - 3941 - 3952)	21	0	0
3. Produse finite și mărfuri (ct. 345 + 346 +/- 348* + 354 + 356 + 357 + 361 + 326 +/- 368 + 371 + 327 +/- 378 - 3945 - 3946 - 3953 - 3954 - 3956 - 3957 - 396 - 397 - 4428)	22	0	0
4. Avansuri pentru cumpărări de stocuri (ct. 4091)	23	0	0
TOTAL (rd. 20 la 23)	24	0	0
II. CREANȚE (Sumele care urmează să fie încasate după o perioadă mai mare de un an trebuie prezentate separat pentru fiecare element.)			
1. Creanțe comerciale (ct. 2675* + 2676* + 2678* + 2679* - 2966* - 2968* + 4092 + 411 + 413 + 418 - 491)	25	93.011	275.894
2. Sume de încasat de la entitățile afiliate (ct. 451** - 495*)	26	0	0
3. Sume de încasat de la entitățile de care compania este legată în virtutea intereselor de participare (ct. 453 - 495*)	27	0	0
4. Alte creanțe (ct. 425 + 4282 + 431** + 437** + 4382 + 441** + 4424 + 4428** + 444** + 445 + 446** + 447** + 4482 + 4582 + 461 + 473** - 496 + 5187)	28	13.628	10.177
5. Capital subscris și nevărsat (ct. 456 - 495*)	29	0	0
TOTAL (rd. 25 la 29)	30	106.639	286.071
III. INVESTIȚII PE TERMEN SCURT			
1. Acțiuni deținute la entitățile afiliate (ct. 501 - 591)	31	0	0
2. Alte investiții pe termen scurt (ct. 505 + 506 + 508 - 595 - 596 - 598 + 5113 + 5114)	32	0	0
TOTAL (rd. 31 + 32)	33	0	0
IV. CASA ȘI CONTURI LA BĂNCI (ct. 5112 + 512 + 531 + 532 + 541 + 542)	34	833.880	901.357
ACTIVE CIRCULANTE - TOTAL (rd. 24 + 30 + 33 + 34)	35	940.519	1.187.428
C. CHELTUIELI ÎN AVANS (ct. 471)	36	0	0
D. DATORII: SUMELE CARE TREBUIE PLĂTITE ÎNTR-O PERIOADĂ DE PÂNĂ LA UN AN			
1. Împrumuturi din emisiunea de obligațiuni, prezentându-se separat împrumuturile din emisiunea de obligațiuni convertibile (ct. 161 + 1681 - 169)	37	0	0
2. Sume datorate instituțiilor de credit (ct. 1621 + 1622 + 1624 + 1625 + 1627 + 1682 + 5191 + 5192 + 5198)	38	0	0
3. Avansuri încasate în contul comenzilor (ct. 419)	39	0	0
4. Datorii comerciale - furnizori (ct. 401 + 404 + 408)	40	91.953	24.829
5. Efecte de comerț de plătit (ct. 403 + 405)	41	0	0
6. Sume datorate entităților afiliate (ct. 1661 + 1685 + 2691 + 451***)	42	0	0
7. Sume datorate entităților de care compania este legată în virtutea intereselor de participare (ct. 1663 + 1686 + 2692 + 453***)	43	0	0

8. Alte datorii, inclusiv datoriile fiscale și datoriile privind asigurările sociale (ct. 1623 + 1626 + 167 + 1687 + 2693 + 421 + 423 + 424 + 426 + 427 + 4281 + 431*** + 437*** + 4381 + 441*** + 4423 + 4428*** + 444*** + 446*** + 447*** + 4481 + 455 + 456*** + 457 + 4581 + 462 + 473*** + 509 + 5186 + 5193 + 5194 + 5195 + 5196 + 5197)	44	79.936	117.665
TOTAL (rd. 37 la 44)	45	171.889	142.494
E. ACTIVE CIRCULANTE NETE/DATORII CURENTE NETE (rd. 35 + 36 - 45 - 63)	46	646.353	1.003.657
F. TOTAL ACTIVE MINUS DATORII CURENTE (rd. 19 + 46)	47	11.431.475	10.843.768
G. DATORII: SUMELE CARE TREBUIE PLĂTITE ÎNTR-O PERIOADĂ MAI MARE DE UN AN			
1. Împrumuturi din emisiunea de obligațiuni, prezentându-se separat împrumuturile din emisiunea de obligațiuni convertibile (ct. 161 + 1681 - 169)	48	0	0
2. Sume datorate instituțiilor de credit (ct. 1621 + 1622 + 1624 + 1625 + 1627 + 1682 + 5191 + 5192 + 5198)	49	0	0
3. Avansuri încasate în contul comenzilor (ct. 419)	50	0	0
4. Datorii comerciale - furnizori (ct. 401 + 404 + 408)	51	0	0
5. Efecte de comerț de plătit (ct. 403 + 405)	52	0	0
6. Sume datorate entităților afiliate (ct. 1661 + 1685 + 2691 + 451***)	53	0	0
7. Sume datorate entităților de care compania este legată în virtutea intereselor de participare (ct. 1663 + 1686 + 2692 + 453***)	54	0	0
8. Alte datorii, inclusiv datoriile fiscale și datoriile privind asigurările sociale (ct. 1623 + 1626 + 167 + 1687 + 2693 + 421 + 423 + 424 + 426 + 427 + 4281 + 431*** + 437*** + 4381 + 441*** + 4423 + 4428*** + 444*** + 446*** + 447*** + 4481 + 455 + 456*** + 4581 + 462 + 473*** + 509 + 5186 + 5193 + 5194 + 5195 + 5196 + 5197)	55	0	0
TOTAL (rd. 48 la 55)	56	0	0
H. PROVIZIOANE			
1. Provizioane pentru pensii și obligații similare (ct. 1515)	57	0	0
2. Provizioane pentru impozite (ct. 1516)	58	0	0
3. Alte provizioane (ct. 1511 + 1512 + 1513 + 1514 + 1518)	59	0	0
TOTAL (rd. 57 la 59)	60	0	0
I. VENITURI ÎN AVANS			
1. Subvenții pentru investiții (ct. 475)	61	0	0
2. Venituri înregistrate în avans (ct. 472) - total (rd.63 + 64), din care:	62	122.277	41.277
Sume de reluat într-o perioadă de până la un an (ct. 472*)	63	122.277	41.277
Sume de reluat într-o perioadă mai mare de un an (ct. 472*)	64		0
Fond comercial negativ (ct.2075)	65		0
TOTAL (rd. 61 + 62 + 65)	66	122.277	41.277
J. CAPITAL ȘI REZERVE			
I. CAPITAL			
1. Capital subscris vărsat (ct. 1012)	67	4.039.190	4.039.190
2. Capital subscris nevărsat (ct. 1011)	68	0	0
3. Patrimoniul regiei (ct. 1015)	69	0	0
TOTAL (rd. 67 la 69)	70	4.039.190	4.039.190
II. PRIME DE CAPITAL (ct. 104)	71	33.810	33.810
III. REZERVE DIN REEVALUARE (ct. 105)	72	3.003.462	1.943.832
IV. REZERVE			

1. Rezerve legale (ct. 1061)	73	94.879	120.686
2. Rezerve statutare sau contractuale (ct. 1063)	74	0	0
3. Rezerve reprezentând surplusul realizat din rezerve din reevaluare (ct. 1065)	75	4.096	4.096
4. Alte rezerve (ct. 1068)	76	4.227.757	4.227.757
TOTAL (rd. 73 la 76)	77	4.326.732	4.352.539
Acțiuni proprii (ct. 109)	78	0	0
Căștiguri legate de instrumentele de capitaluri proprii (ct. 141)	79	0	0
Pierderi legate de instrumentele de capitaluri proprii (ct. 149)	80	0	0
V. PROFITUL SAU PIERDEREA REPORTAT(Ă)	SOLD C (ct. 117)	81	181.124
	SOLD D (ct. 117)	82	0
VI. PROFITUL SAU PIERDEREA EXERCITIULUI FINANCIAR	SOLD C (ct. 121)	83	0
	SOLD D (ct. 121)	84	152.843
Repartizarea profitului (ct. 129)	85	0	25.807
CAPITALURI PROPRII - TOTAL (rd. 70+71+ 72+ 77 - 78 + 79 - 80+81 - 82 + 83 - 84 - 85)	86	11.431.475	10.843.768
Patrimoniul public (ct. 1016)	87	0	0
CAPITALURI - TOTAL (rd. 86 + 87)	88	11.431.475	10.843.768

Suma de control F10 : 175509664 / 318011961

*) Conturi de repartizat după natura elementelor respective.

**) Solduri debitoare ale conturilor respective.

***) Solduri creditoare ale conturilor respective.

Rd.25 - Sumele înscrise la acest rând și preluate din conturile 2675 la 2679 reprezintă creanțele aferente contractelor de leasing financiar și altor contracte asimilate, precum și alte creanțe imobilizate, scadente într-o perioadă mai mică de 12 luni.

ADMINISTRATOR,

INTOCMIT,

Numele și prenumele

DINU RAMONA NICOLETA

Numele și prenumele

SC A&S CONSULTING CONTAB SRL

Semnătura

Calitatea

22--PERSOANE JURIDICE AUTORIZATE, MEMBRE CECMA

Stampila unității

Semnătura

Nr. de înregistrare în organismul profesional:

446/06.02.2002

Formular
VALIDAT

CONTUL DE PROFIT ȘI PIERDERE

la data de 31.12.2010

Formular 20

- lei -

Denumirea indicatorilor	Nr. rd.	Exercițiul financiar	
		2009	2010
A	B	1	2
1. Cifra de afaceri netă (rd. 02+03-04+05+06)	01	660.907	665.912
Producția vândută (ct.701+702+703+704+705+706+708)	02	660.907	665.912
Venituri din vânzarea mărfurilor (ct. 707)	03	0	0
Reduceri comerciale acordate (ct. 709)	04		0
Venituri din dobânzi înregistrate de entitățile radiate din Registrul general și care mai au în derulare contracte de leasing (ct.766*)	05	0	0
Venituri din subvenții de exploatare aferente cifrei de afaceri nete (ct.7411)	06	0	0
2. Venituri aferente costului producției în curs de execuție (ct.711+712)			
Sold C	07	0	0
Sold D	08	0	0
3. Producția realizată de entitate pentru scopurile sale proprii și capitalizată (ct.721+ 722)	09	0	0
4. Alte venituri din exploatare (ct.758+7417+7815)	10	7.417	0
-din care, venituri din fondul comercial negativ	11		0
VENITURI DIN EXPLOATARE – TOTAL (rd. 01+ 07 - 08 + 09 + 10)	12	668.324	665.912
5. a) Cheltuieli cu materiile prime și materialele consumabile (ct.601+602-7412)	13	3.193	2.504
Alte cheltuieli materiale (ct.603+604+606+608)	14	6.760	2.760
b) Alte cheltuieli externe (cu energie și apă)(ct.605-7413)	15	194.888	88.592
c) Cheltuieli privind mărfurile (ct.607)	16	0	0
Reduceri comerciale primite (ct. 609)	17		0
6. Cheltuieli cu personalul (rd. 19 +20), din care:	18	35.909	71.768
a) Salarii și indemnizații (ct.641+642+643+644-7414)	19	27.264	62.166
b) Cheltuieli cu asigurările și protecția socială (ct.645-7415)	20	8.645	9.602
7.a) Ajustări de valoare privind imobilizările corporale și necorporale (rd. 22 - 23)	21	96.166	46.871
a.1) Cheltuieli (ct.6811+6813)	22	96.166	46.871
a.2) Venituri (ct.7813)	23	0	0
b) Ajustări de valoare privind activele circulante (rd. 25 - 26)	24	29.429	6.604
b.1) Cheltuieli (ct.654+6814)	25	32.288	6.786
b.2) Venituri (ct.754+7814)	26	2.859	182
8. Alte cheltuieli de exploatare (rd. 28 la 31)	27	370.612	258.121
8.1. Cheltuieli privind prestațiile externe (ct.611+612+613+614+621+622+623+624+625+626+627+628-7416)	28	301.313	188.511
8.2. Cheltuieli cu alte impozite, taxe și vărsăminte asimilate (ct.635)	29	66.640	57.294
8.3. Alte cheltuieli (ct.652+658)	30	2.659	12.316

Cheltuieli cu dobânzile de refinanțare înregistrate de entitățile radiate din Registrul general și care mai au în derulare contracte de leasing (ct.666*)	31	0	0
Ajustări privind provizioanele (rd. 33 - 34)	32	0	0
- Cheltuieli (ct.6812)	33	0	0
- Venituri (ct.7812)	34	0	0
CHELTUIELI DE EXPLOATARE - TOTAL (rd. 13 la 16 - 17 + 18 + 21 + 24 + 27 + 32)	35	736.957	477.220
PROFITUL SAU PIERDEREA DIN EXPLOATARE:			
- Profit (rd. 12 - 35)	36	0	188.692
- Pierdere (rd. 35 - 12)	37	68.633	0
9. Venituri din interese de participare (ct.7611+7613)	38	0	0
- din care, veniturile obținute de la entitățile afiliate	39	0	0
10. Venituri din alte investiții și împrumuturi care fac parte din activele imobilizate (ct.763)	40	0	0
- din care, veniturile obținute de la entitățile afiliate	41	0	0
11. Venituri din dobânzi (ct.766*)	42	79.929	94.027
- din care, veniturile obținute de la entitățile afiliate	43	0	81.000
Alte venituri financiare (ct.762+764+765+767+768)	44	441.846	264.022
VENITURI FINANCIARE - TOTAL (rd. 38 + 40 + 42 + 44)	45	521.775	358.049
12. Ajustări de valoare privind imobilizările financiare și investițiile financiare deținute ca active circulante (rd. 47 - 48)	46	-4.207	-161.489
- Cheltuieli (ct.686)	47	0	0
- Venituri (ct.786)	48	4.207	161.489
13. Cheltuieli privind dobânzile (ct.666*-7418)	49	0	0
- din care, cheltuielile în relația cu entitățile afiliate	50	0	0
Alte cheltuieli financiare (ct.663+664+665+667+668)	51	604.459	192.091
CHELTUIELI FINANCIARE - TOTAL (rd. 46 + 49 + 51)	52	600.252	30.602
PROFITUL SAU PIERDEREA FINANCIAR(Ă):			
- Profit (rd. 45 - 52)	53	0	327.447
- Pierdere (rd. 52 - 45)	54	78.477	0
14. PROFITUL SAU PIERDEREA CURENT(Ă):			
- Profit (rd. 12 + 45 - 35 - 52)	55	0	516.139
- Pierdere (rd. 35 + 52 - 12 - 45)	56	147.110	0
15. Venituri extraordinare (ct.771)	57	0	0
16. Cheltuieli extraordinare (ct.671)	58	0	0
17. PROFITUL SAU PIERDEREA DIN ACTIVITATEA EXTRAORDINARĂ:			
- Profit (rd. 57 - 58)	59	0	0
- Pierdere (rd. 58 - 57)	60	0	0
VENITURI TOTALE (rd. 12 + 45 + 57)	61	1.190.099	1.023.961
CHELTUIELI TOTALE (rd. 35 + 52 + 58)	62	1.337.209	507.822

PROFITUL SAU PIERDEREA BRUT(Ă):			
- Profit (rd. 61 - 62)	63	0	516.139
- Pierdere (rd. 62 - 61)	64	147.110	0
18. Impozitul pe profit (ct.691)	65	0	44.216
19. Alte impozite ne reprezentate la elementele de mai sus (ct.698)	66	5.733	0
20. PROFITUL SAU PIERDEREA NET(Ă) A EXERCITIULUI FINANCIAR:			
- Profit (rd. 63 - 64 - 65 - 66)	67	0	471.923
- Pierdere (rd. 64 + 65 + 66 - 63)	68	152.843	0

Suma de control F20 : 17336812 / 318011961

*) Conturi de repartizat după natura elementelor respective.

Rd.19 - la acest rând se cuprind și drepturile colaboratorilor, stabilite potrivit legislației muncii, care se preiau din rulajul debitor al contului 621 „Cheltuieli cu colaborarii”, analitic „Colaboratori persoane fizice”.


ADMINISTRATOR,

Numele și prenumele

DINU RAMONA NICOLETA

Semnătura

Stampila unității



Formular
VALIDAT

INTOCMIT,

Numele și prenumele

SC A&S CONSULTING CONTAB SRL


Calitatea

22-PERSONE JURIDICE AUTORIZATE, MEMBRE CECCAR

Semnătura

Nr.de inregistrare in organismul profesional:

446/06.02.2002



DATE INFORMATIVE

F30 - pag. 1

la data de 31.12.2010

Formular 30

- lei -

I. Date privind rezultatul inregistrat	Nr. rd.	Nr.unități		Sume
A	B	1	2	
Unități care au înregistrat profit	01	1	471.923	
Unități care au înregistrat pierdere	02	0	0	

II Date privind plățile restante	Nr. rd.	Total, din care:	Pentru activitatea curentă	Pentru activitatea de investiții
A	B	1=2+3	2	3
Plăți restante – total (rd.04+08+14 la 18+22), din care:	03	0	0	0
Furnizori restanți – total (rd. 05 la 07), din care:	04	0	0	0
peste 30 de zile	05	0	0	0
- peste 90 de zile	06	0	0	0
- peste 1 an	07	0	0	0
Obligatii restante fata de bugetul asigurarilor sociale – total (rd.09 la 13), din care:	08	0	0	0
- Contributii pentru asigurari sociale de stat datorate de angajatori, salariați și alte persoane asimilate	09	0	0	0
- Contributii pentru fondul asigurarilor sociale de sanatate	10	0	0	0
- Contribuția pentru pensia suplimentară	11	0	0	0
- Contributii pentru bugetul asigurarilor pentru somaj	12	0	0	0
- Alte datorii sociale	13	0	0	0
Obligatii restante fata de bugetele fondurilor speciale si alte fonduri	14	0	0	0
Obligatii restante fata de alti creditori	15	0	0	0
Impozite si taxe neplatite la termenul stabilit la bugetul de stat	16	0	0	0
Impozite si taxe neplatite la termenul stabilit la bugetele locale	17	0	0	0
Credite bancare nerambursate la scadenta – total (rd. 19 la 21), din care:	18	0	0	0
- restante dupa 30 de zile	19	0	0	0
- restante dupa 90 de zile	20	0	0	0
- restante dupa 1 an	21	0	0	0
Dobanzi restante	22	0	0	0

III. Numar mediu de salariați	Nr. rd.	31.12.2009	31.12.2010
A	B	1	2
Numar mediu de salariați	23	4	4

F30 - pag. 2			
IV. Plăți de dobanzi si redevente		Nr. rd.	Sume (lei)
A		B	1
Venituri brute din dobânzi platite de persoanele juridice romane catre persoanele fizice nerezidente din statele membre ale Uniunii Europene, din care:		24	0
- impozitul datorat la bugetul de stat		25	0
Venituri brute din dobanzi platite de persoanele juridice romane catre persoane juridice afiliate*) nerezidente din statele membre ale Uniunii Europene, din care:		26	0
- impozitul datorat la bugetul de stat		27	0
Venituri din redevente platite de persoanele juridice romane catre persoane juridice afiliate *) nerezidente din statele membre ale Uniunii Europene, din care:		28	0
- impozitul datorat la bugetul de stat		29	0
V. Tichete de masă		Nr. rd.	Sume (lei)
A		B	1
Contravaloarea tichetelor de masă acordate salariatilor		30	0
.. Cheltuieli efectuate pentru activitatea de cercetare - dezvoltare **)		Nr. rd.	31.12.2009 31.12.2010
A		B	1 2
Cheltuieli de cercetare - dezvoltare, din care:		31	0 0
- din fonduri publice		32	0 0
- din fonduri private		33	0 0
VII. Cheltuieli de inovare ***)		Nr. rd.	31.12.2009 31.12.2010
A		B	1 2
Cheltuieli de inovare - total (rd. 35 la 37), din care:		34	0 0
- cheltuieli de inovare finalizate în cursul perioadei		35	0 0
- cheltuieli de inovare în curs de finalizare în cursul perioadei		36	0 0
- cheltuieli de inovare abandonate în cursul perioadei		37	0 0
VIII. Alte informații		Nr. rd.	31.12.2009 31.12.2010
A		B	1 2
Imobilizări financiare, în sume brute (rd. 39 + 47), din care:		38	7.947.094 7.947.094
Acțiuni deținute la entitățile afiliate, interese de participare, alte titluri imobilizate și obligațiuni pe termen lung, în sume brute (rd. 40 la 46), din care:		39	5.082.284 5.082.284
- acțiuni cotate emise de rezidenți		40	315.514 315.514
- acțiuni necotate emise de rezidenți		41	0 0
- părți sociale emise de rezidenți		42	4.766.770 4.766.770
- obligațiuni emise de rezidenți		43	0 0
- acțiuni emise de organisme de plasament colectiv (inclusiv de SIF-uri) emise de rezidenți		44	0 0
- acțiuni și părți sociale emise de nerezidenți		45	0 0
- obligațiuni emise de nerezidenți		46	0 0
Creanțe imobilizate, în sume brute (rd. 48 + 49), din care:		47	2.864.810 2.864.810
- creanțe imobilizate în lei și exprimate în lei, a caror decontare se face în funcție de cursul unei valute (din ct. 267)		48	2.864.810 2.864.810
- creanțe imobilizate în valută (din ct. 267)		49	0 0

Creanțe comerciale, avansuri acordate furnizorilor și alte conturi asimilate, în sume brute (ct. 4092 + 411 + 413 + 418)	50	129.862	319.168
Creanțe în legătură cu personalul și conturi asimilate (ct. 425 + 4282)	51	0	0
Creanțe în legătură cu bugetul asigurărilor sociale și bugetul statului (ct. 431 + 437 + 4382 + 441 + 4424 + 4428 + 444 + 445 + 446 + 447 + 4482)	52	0	1.049
Creanțele entității în relațiile cu entitățile afiliate (ct. 451)	53	0	0
Alte creanțe (ct. 453 + 456 + 4582 + 461 + 471 + 473)	54	13.628	9.128
Dobânzi de încasat (ct. 5187)	55	0	0
Investiții pe termen scurt, în sume brute (ct. 501 + 505 + 506 + din ct. 508) (rd. 57 la 63), din care:	56	0	0
- acțiuni cotate emise de rezidenți	57	0	0
- acțiuni necotate emise de rezidenți	58	0	0
- părți sociale emise de rezidenți	59	0	0
- obligațiuni emise de rezidenți	60	0	0
- acțiuni emise de organisme de plasament colectiv rezidente (inclusiv de SIF-uri)	61	0	0
- acțiuni emise de nerezidenți	62	0	0
- obligațiuni emise de nerezidenți	63	0	0
Alte valori de încasat (ct. 5113 + 5114)	64	0	0
Casa în lei și în valută (rd. 66 + 67), din care:	65	1.845	1.917
- în lei (ct. 5311)	66	1.845	1.917
- în valută (ct. 5314)	67	0	0
Conturi curente la bănci în lei și în valută (rd. 69 + 70), din care:	68	832.034	899.439
- în lei (ct. 5121)	69	134.659	30.769
- în valută (ct. 5124)	70	697.375	868.670
Alte conturi curente la bănci și acreditive (rd. 72 + 73), din care:	71	0	0
- sume în curs de decontare, acreditive și alte valori de încasat, în lei (ct. 5112 + 5125 + 5411)	72	0	0
- sume în curs de decontare și acreditive în valută (ct. 5125 + 5412)	73	0	0
Datorii (rd. 75 + 78 + 81 + 84 + 87 + 90 + 91 + 94 la 100), din care:	74	292.016	183.771
- Împrumuturi din emisiuni de obligațiuni și dobânzile aferente, în sume brute (ct. 161 + 1681) (rd. 76 + 77), din care:	75	0	0
- în lei	76	0	0
- în valută	77	0	0
- Credite bancare interne pe termen scurt și dobânzile aferente (ct. 5191 + 5192 + 5197 + din ct. 5198), (rd. 79 + 80), din care:	78	0	0
- în lei	79	0	0
- în valută	80	0	0
- Credite bancare externe pe termen scurt și dobânzile aferente (ct. 5193 + 5194 + 5195 + din ct. 5198), (rd. 82 + 83), din care:	81	0	0
- în lei	82	0	0
- în valută	83	0	0
- Credite bancare pe termen lung și dobânzile aferente (ct. 1621 + 1622 + 1627 + din ct. 1682) (rd. 85 + 86), din care:	84	0	0
- în lei	85	0	0
- în valută	86	0	0
- Credite externe pe termen lung (ct. 1623 + 1624 + 1625 + din ct. 1682) (rd. 88 + 89), din care:	87	0	0
- în lei	88	0	0

- în valută	89	0	0
- Credite de la trezoreria statului (ct. 1626 + din ct. 1682)	90	0	0
- Alte împrumuturi și dobânzile aferente (ct. 166 + 167 + 1685 + 1686 + 1687) (rd. 92 + 93), din care:	91	73.033	73.033
- în lei și exprimate în lei, a caror decontare se face în funcție de cursul unei valute	92	73.033	73.033
- în valută	93	0	0
- Datorii comerciale, avansuri primite de la clienți și alte conturi asimilate, în sume brute (ct. 401 + 403 + 404 + 405 + 408 + 419)	94	91.953	24.829
- Datorii în legătură cu personalul și conturi asimilate (ct. 421 + 423 + 424 + 426 + 427 + 4281)	95	0	0
- Datorii în legătură cu bugetul asigurărilor sociale și bugetul statului (ct. 431 + 437 + 4381 + 441 + 4423 + 4428 + 444 + 446 + 447 + 4481)	96	4.753	44.632
- Datoriile entității în relațiile cu entitățile afiliate (ct.451)	97	0	0
- Sume datorate acționarilor/ asociaților (ct.455)	98	0	0
- Alte datorii (ct. 453 + 456 + 457 + 4581 + 462 + 472 + 473 + 269 + 509)	99	122.277	41.277
- Dobânzi de plătit (ct. 5186)	100	0	0
Capital subscris vărsat (ct. 1012)(rd. 102 la 105), din care:	101	4.039.190	4.039.190
- acțiuni cotate	102	3.373.503	3.373.503
- acțiuni necotate	103	0	0
- părți sociale	104	0	0
- capital subscris vărsat de nerezidenți (din ct. 1012)	105	665.687	665.687
Brevete și licențe (din ct.205)	106	0	0
IX. Informatii privind cheltuielile cu colaboratorii	Nr. rd.	31.12.2009	31.12.2010
A	B	1	2
Cheltuieli cu colaboratorii (ct. 621)	107	18.328	34.902

Suma de control F30 : 69405431 / 318011961

*) Pentru statutul de „persoane juridice afiliate” se vor avea în vedere prevederile art. 7 alin (1) pct. 21 din Legea nr. 571/2003 privind Codul fiscal, cu modificările și completările ulterioare.

**) Se va completa cu cheltuielile efectuate pentru activitatea de cercetare-dezvoltare, respectiv cercetarea fundamentală, cercetarea aplicativă, dezvoltarea tehnologică și inovarea, stabilite potrivit prevederilor OG nr. 57/ 2002 privind cercetarea științifică și dezvoltarea tehnologică, aprobată cu modificări și completări prin Legea nr.324/ 2003, cu modificările și completările ulterioare.

*** Cheltuielile de inovare se determină potrivit Regulamentului (CE) nr.1450/ 2004 al Comisiei din 13.08.2004 de punere în aplicare a Deciziei nr.1608/2003/CE a Parlamentului European și a Consiliului privind producția și dezvoltarea statisticilor comunitare privind inovarea , publicat în Jurnalul Oficial al Uniunii Europene seria L nr. 267/ 14.08.2004.

Rd.102 - Titluri de valoare care conferă drepturi de proprietate asupra societăților negociabile și tranzacționate pe piețe reglementate sau alte piețe secundare.

Rd.103 - Titluri de valoare care conferă drepturi de proprietate asupra societăților, care nu sunt negociabile sau tranzacționate pe piețe organizate.


ADMINISTRATOR,

Numele și prenumele

DINU RAMONA NICOLETA

Semnătura

Stampila unității



Formular
VALIDAT

INTOCMIT,

Numele și prenumele

SC A&S CONSULTING CONTAB SRL


Calitatea

22--PERSOANE JURIDICE AUTORIZATE, MEMBRE CECCAR

Semnătura

Nr.de înregistrare în organismul profesional

446/06.02.2002



SITUATIA ACTIVELOR IMOBILIZATE

F40 - pag. 1

Formular 40

la data de 31.12.2010

- lei -

Elemente de imobilizari	Nr. rd.	Valori brute				
		Sold initial	Cresteri	Reduceri		Sold final (col.5=1+2-3)
				Total	Din care: dezmembrari si casari	
A	B	1	2	3	4	5
Imobilizari necorporale						
Cheltuieli de constituire si cheltuieli de dezvoltare	01	0	0	0	X	0
Alte imobilizari	02	0	0	0	X	0
Avansuri si imobilizari necorporale in curs	03	0	0	0	X	0
TOTAL (rd. 01 la 03)	04	0	0	0	X	0
Imobilizari corporale						
Terenuri	05	2.077.406	0	984.000	X	1.093.406
Constructii	06	1.195.899	101.268	441.803	0	855.364
Instalatii tehnice si masini	07	99.903	0	0	0	99.903
Alte instalatii, utilaje si mobilier	08	5.206	0	0	0	5.206
Avansuri si imobilizari corporale in curs	09	0	0	0	X	0
TOTAL (rd. 05 la 09)	10	3.378.414	101.268	1.425.803	0	2.053.879
Imobilizari financiare	11	7.947.094	0	0	X	7.947.094
ACTIVE IMOBILIZATE - TOTAL (rd.04+10+11)	12	11.325.508	101.268	1.425.803	0	10.000.973

SITUATIA AMORTIZARII ACTIVELOR IMOBILIZATE

- lei -

Elemente de imobilizari	Nr. rd.	Sold initial	Amortizare in cursul anului	Amortizare aferenta imobilizarilor scoase din evidenta	Amortizare la sfarsitul anului (col.9=6+7-8)
A	B	6	7	8	9
Imobilizari necorporale					
Cheltuieli de constituire si cheltuieli de dezvoltare	13	0	0	0	0
Alte imobilizari	14	0	0	0	0
TOTAL (rd.13 +14)	15	0	0	0	0
Imobilizari corporale					
Terenuri	16	0	0	0	0
Constructii	17	220.299	46.871	264.906	2.264
Instalatii tehnice si masini	18	99.903	0	0	99.903
Alte instalatii, utilaje si mobilier	19	5.206	0	0	5.206
TOTAL (rd.16 la 19)	20	325.408	46.871	264.906	107.373
AMORTIZARI - TOTAL (rd.15 +20)	21	325.408	46.871	264.906	107.373

SITUATIA AJUSTARILOR PENTRU DEPRECIERE

F40 - pag. 2

- lei -

Elemente de imobilizari	Nr. rd.	Sold initial	Ajustari constituite in cursul anului	Ajustari reluate la venituri	Sold final (col. 13=10+11-12)
A	B	10	11	12	13
Imobilizari necorporale					
Cheltuieli de constituire si cheltuieli de dezvoltare	22	0	0	0	0
Alte imobilizari	23	0	0	0	0
Avansuri si imobilizari necorporale in curs	24	0	0	0	0
TOTAL (rd.22 la 24)	25	0	0	0	0
Imobilizari corporale					
Terenuri	26	0	0	0	0
Constructii	27	0	0	0	0
Instalatii tehnice si masini	28	0	0	0	0
Alte instalatii, utilaje si mobilier	29	0	0	0	0
Avansuri si imobilizari corporale in curs	30	0	0	0	0
TOTAL (rd. 26 la 30)	31	0	0	0	0
Imobilizari financiare	32	214.978	0	161.489	53.489
AJUSTARI PENTRU DEPRECIERE - TOTAL (rd.25+31+32)	33	214.978	0	161.489	53.489

Suma de control F40 : 55760054 / 318011961

ADMINISTRATOR,

INTOCMIT,

Numele si prenumele

DINU RAMONA NICOLETA

Semnătura

Stampila unității



Numele si prenumele

SC A&S CONSULTING CONTAB SRL

Calitatea

22--PERSOANE JURIDICE AUTORIZATE, MEMBRE REGLAR

Semnătura

Nr.de inregistrare in organismul profesional

446/06.02.2002

Formular
VALIDAT


Vers.1.00

SITUATIA FLUXULUI DE NUMERAR LA 31.12.2010
- metoda directa -

LEI

Fluxuri de numerar din activitati de exploatare	67,477
- incasari in numerar din vanzari de bunuri si servicii prestate	618,998
- incasari in numerar din penalitati , daune, diferente pret	0
- incasari in numerar din garantii licitatii , clienti	0
- incasari in numerar din dobanzi bancare	13,028
- alte incasari -dif favorabile de curs	264,022
- alte incasari	4,500
- alte incasari -avansuri trezorerie restituite	968
- alte incasari - angajati	0
TOTAL INCASARI	901,516
- plati in numerar catre furnizori de bunuri si servicii	415,865
- plati in numerar catre si in numele angajatilor- salarii+impozite	44,272
- plati in numerar catre angajati- imprumuturi	0
- plati in numerar de impozit pe profit	33,682
- plati in numerar de tva	71,762
- plati in numerar -garantii	0
- plati in numerar - alte impozite , taxe	50,694
- alte plati in numerar	175
- alte plati in numerar-comisioane bancare	4,225
- plati in numerar - amenzi	11,953
- alte plati in numerar dif nefav curs	192,091
- alte plati -avansuri trezorerie platite si restituite	9,319
TOTAL PLATI	834,039
Fluxuri de numerar din activitati de investitii	0
- incasari in numerar din vanzari de terenuri si alte imobilizari	0
- incasari in numerar din rambursarea avansurilor	0
- incasari in numerar din vanzare titluri de participare , actiuni	0
- incasari in numerar din dividende incasate	0
TOTAL INCASARI	0
- plati in numerar ptr. achizitionarea de terenuri si alte imob.	0
- plati in numerar ptr. Imprumuturi efectuate catre alte parti	0
- plati in numerar pt.achizitionare actiuni	0
- plati in numerar pt.achizitionare titluri de participare	0
-plati in numerar dividende platite	0
TOTAL PLATI	0
Fluxuri de numerar din activitati de finantare	0
- veniturile in numerar din emisiunea de actiuni si alte instrumente de capital propriu	
- veniturile in numerar din rambursari sume imprumutate	0
- veniturile in numerar din dobanzi aferente imprumuturi	0
TOTAL INCASARI	0
-platile in numerar ale locatarului pt.reducerea obligatiilor legate de o operatiune de leasing financiar	0
- platile in numerar pt.acordarea unor sume imprumutate	0
TOTAL PLATI	0
Fluxuri de numerar - Total	67,477
Fluxuri de numerar - Total incasari	901,516
Fluxuri de numerar - Total plati	834,039
Numerar la inceputul perioadei	833,880
Numerar la finele perioadei	901,357

ADMINISTRATOR
Nume si prenume
DINU RAMONA



INTOCMIT
Nume si prenume
A&S CONSULTING CONTAB SRL

[Signature]



SITUATIA MODIFICARILOR DE CAPITAL PROPRIU LA 31.12.2010

LEI

Element al capitalului propriu	Sold la inceputul exercitiului financiar	Cresteri		Reduceri		Sold la sfarsitul exercitiului financiar
		Total, din care:	prin transfer	Total, din care:	prin transfer	
I. CAPITAL SOCIAL	4,039,190	0	0	0	0	4,039,190
-capital subscris	4,039,190	0	0	0	0	4,039,190
II. PRIME DE CAPITAL	33,810	0	0	0	0	33,810
III. REZERVE DIN REEVALUARE	3,003,462	0		1,059,630		1,943,832
IV. REZERVE	4,326,732	25,807	0	0	0	4,352,539
Rezerve legale	94,879	25,807		0		120,686
Rezerve statutare sau contractuale	0	0	0	0	0	0
Rezerve -surplus realizat din rezerve din reevaluare	4,096	0	0			4,096
Alte rezerve	3,485,286	0		0		3,485,286
Alte rezerve constituite ca surse proprii de finantare	742,471	0		0	0	742,471
Actiuni proprii	0					
IV. REZULTAT REPORTAT - PROFIT NEREPARTIZAT - PIERDERE NEACOPERITA	181,124	0	0	186,203	0	28,281
Sold C	181,124	33,360	0	186,203	0	28,281
Sold D						0
ADOPTARE PRIMA DATA IAS	0	0	0	0	0	0
Sold C						
Sold D	0					0
VI. REZULTAT REPORTAT - DIN CORECTAREA ERORILOR CONTABILE	0	0	0	0	0	0
Sold C						
Sold D	0					0
VII. REZULTAT REPORTAT - DIN TRECERE LA DIRECTIVA A PATRA	0	0	0	0	0	0
Sold C						
Sold D	0					0
VIII. REZULTATUL EXERCITIULUI FINANCIAR	-152,843	1,338,475	0	-713,709	0	471,923
Sold C		1,338,475				1,338,475
Sold D	-152,843	0		-713,709		-866,552
VII. REPARTIZAREA PROFITULUI	0	0	0	25,807	0	-25,807
Sold D	0	0		25,807		-25,807
TOTAL CAPITALURI PROPRII	11,431,475	1,364,282	0	557,931	0	10,843,768

ADMINISTRATOR
Nume si prenume
Semnatura si stampila
DINU, RAMONA



INTOCMIT
Nume si prenume
Semnatura
A&S CONSULTING CONTAB SRL

[Handwritten signature]



Active imobilizate la 31.12.2010

LEI

(amortizari si ajustari pt.depreciere sau pierdere de
valoare)

Valoare bruta **)									
Denumirea elementului	Sold la inceputul exercitiului financiar	Cresteri	Cedari transferuri si alte reduceri	Sold la sfarsitul exercitiului financiar	Sold la inceputul exercitiului financiar	Ajustari inregistrate in cursul exercitiului financiar	Reduceri sau reluari	Sold la sfarsitul exercitiului financiar	Valoarea ramasa la sfarsitul exercitiului financiar
0	1	2	3	0	5	6	7	8=5+6-7	9=4-8
Teren (2111)	2,077,406	0	984,000	1,093,406	0	0	0	0	1,093,406
Constr. (212)	1,195,899	101,268	441,803	855,364	220,299	46,871	264,906	2,264	853,100
Inst. și mașini	99,903	0	0	99,903	99,903	0	0	99,903	0
Alte inst. (214)	5,206	0	0	5,206	5,206	0	0	5,206	0
Avansuri si imobilizari corporale in curs	0	0	0	0	0	0	0	0	0
Imobilizari financiare	7,947,094	0	0	7,947,094	214,978	0	161,489	53,489	7,893,605
TOTAL	11,325,509	101,268	1,425,803	10,000,973	540,386	46,871	426,395	160,862	9,840,111
Imobilizari necorporale									
Alte imobilizari	0	0	0	0	0	0	0	0	0
TOTAL	0	0	0	0	0	0	0	0	0
TOTAL GENERAL	11,325,509	101,268	1,425,803	10,000,973	540,386	46,871	426,395	160,862	9,840,111


ADMINISTRATOR,
Numele , prenumele

Semnatura si stampila unitatii
DINU RAMONA



INTOCMIT,
Numele , prenumele

Semnatura
A&S CONSULTING CONTAB SRL



SC COMAUTOSPORT SA
CF 1552984

NOTA 3

REPARTIZAREA PROFITULUI LA 31.12.2010

LEI

Destinatia	Suma
Profit net de repartizat	471,923
- rezerva legala	25,807
- acoperirea pierderii	0
- dividende	0
- surse proprii de finantare	0
- alte rezerve	0
Profit nerepartizat	446,116
	471,923

ADMINISTRATOR
Nume si prenume
Semnatura si stampila
DINU RAMONA



INTOCMIT
Nume si prenume
Semnatura
A&S CONSULTING CONTAB SRL

A handwritten signature in black ink, likely belonging to the accountant, A&S CONSULTING CONTAB SRL.



SC COMAUTOSPORT SA
CF1552984

NOTA 4

Analiza rezultatului din exploatare la 31.12.2010

LEI		
Indicatorul	Exercitiul precedent	Exercitiul curent
0	1	2
1. Cifra de afaceri neta	660,907	665,912
2. Costul bunurilor vandute si al serviciilor prestate (3+4+5)	736,957	477,220
3. Cheltuielile activitatii de baza	736,957	477,220
4. Cheltuieli activitatilor auxiliare		
5. Cheltuieli indirecte de productie		
6. Rezultatul brut aferent cifrei de afaceri nete (1-2)	-76,050	188,692
7. Cheltuieli de desfaceri		
8. Cheltuieli generale de administratie		
9. Alte venituri din exploatare	7,417	0
10. Rezultatul din exploatare (6-7-8+9)	-68,633	188,692


ADMINISTRATOR
Nume si prenume
Semnatura si stampila

DINU RAMONA



INTOCMIT
Nume si prenume
Semnatura

A&S CONSULTING CONTAB SRL



SITUATIA CREANTELOR SI DATORIILOR LA 31.12.2010

LEI

Creante	Sold la sfarsitul	Termen de lichiditate	
	exercitiului financiar	sub 1an	peste 1 an
a) Creante din active imobilizate	1	2	3
imprumuturi acordate pe termen mediu			
dobanzi aferente imprumuturi pe termen mediu	0.00	0.00	0.00
imprumuturi acordate pe termen lung	0.00	0.00	0.00
dobanzi aferente imprumuturi pe termen lung	0.00	0.00	0.00
alte creante imobilizate	0.00	0.00	0.00
	0.00	0.00	0.00
Total creante din active imobilizate	0.00	0.00	0.00
b) Creante din active circulante			
furnizori debitori	1,044.00	1,044.00	0.00
clienti	274,850.00	274,850.00	0.00
creante -personal si asigurari sociale	0.00	0.00	0.00
impozit pe profit	0.00	0.00	0.00
tva	0.00	0.00	0.00
tva neexigibil af. facturi de sosit	1,049.00	1,049.00	0.00
alte creante cu statul si institutiile publice	0.00	0.00	0.00
decontari cu grupul si alte creante	0.00	0.00	0.00
debitori diversi	9,128.00	9,128.00	0.00
dobanzi de incasat		0.00	0.00
	0.00	0.00	0.00
Total creante din active circulante	286,071.00	286,071.00	0.00
Total creante a+b	286,071.00	286,071.00	0.00

Datorii	Sold la sfarsitul	Termen de lichiditate		
	exercitiului financiar	sub 1an	peste 1 an	peste 5 ani
a) Datorii financiare si asimilate	1	2	3	4
imprumuturi din emisiuni si obligatiuni				
sume datorate institutiilor de credit	0.00	0.00	0.00	0.00
alte datorii si imprumuturi asimilate	0.00	0.00	0.00	0.00
varsaminte de efectuat pt. imobilizari financiare	0.00	0.00	0.00	0.00
	0.00	0.00	0.00	0.00
Total datorii financiare si asimilate	0.00	0.00	0.00	0.00
b) Alte datorii				
furnizori	24,829.00	24,829.00	0.00	0.00
clienti creditori	0.00	0.00	0.00	0.00
datorii cu personalul si asigurarile sociale	0.00	0.00	0.00	0.00
impozit pe profit	12,683.00	12,683.00	0.00	0.00
tva	6,314.00	6,314.00	0.00	0.00
tva neexigibila af. facturi de intocmit	25,635.00	25,635.00	0.00	0.00
alte datorii fata de stat si institutii publice	0.00	0.00	0.00	0.00
decontari in cadrul grupului si alte datorii	0.00	0.00	0.00	0.00
dividende de plata	0.00	0.00	0.00	0.00
creditori diversi	0.00	0.00	0.00	0.00
garantii clienti	73,033.00	73,033.00	0.00	0.00
Total alte datorii	142,494.00	142,494.00	0.00	0.00
Total datorii a+b	142,494.00	142,494.00	0.00	0.00

ADMINISTRATOR
Nume si prenume
Semnatura si stampila
DINU RAMONA



INTOCMIT
Nume si prenume
Semnatura

A&S CONSULTING CONTAB SRL

[Signature]



SC COMAUTOSPORT SA
CF R 1552984

NOTA 6 Principii, politici și metode contabile

La întocmirea și prezentarea situațiilor financiare anuale pe anul 2010 societatea SC COMAUTOSPORT SA a aplicat reglementările contabile conforme cu directivele europene –O.M.F.P.nr 3055/2009 și prevederile Legii contabilității nr.82/1991, republicată.

La data bilanțului, 31.12.2010 societatea nu îndeplinește criteriile de marime prevăzute de art.3 alin (1) din reglementări, dar este tranzacționată pe o piață reglementată, ceea ce a condus la întocmirea situațiilor financiare anuale care cuprind:

- bilanț
- cont de profit și pierdere
- situația modificărilor capitalului propriu
- situația fluxurilor de trezorerie
- note explicative la situațiile financiare anuale

Societatea a utilizat la întocmirea situațiilor financiare la 31.12.2010 următoarele principii și metode contabile:

□ **Imobilizările corporale** – sunt recunoscute la valoarea justă, stabilită prin reevaluările efectuate, mai puțin ajustările cumulate de valoare. În anul 2009 s-a înregistrat reevaluarea mijloacelor fixe(cladirile), evaluarea lor făcându-se de un evaluator autorizat.

Imobilizările corporale sunt prezentate la valoarea justă diminuată cu amortizarea calculată după metoda liniară.

□ **Imobilizările necorporale** - sunt recunoscute la costul de achiziție, mai puțin ajustările cumulate de valoare.

Imobilizările necorporale sunt prezentate la valoarea de intrare diminuată cu amortizarea calculată după metoda liniară.

□ **Imobilizările financiare** - prezentarea imobilizărilor financiare la costul de achiziție, mai puțin ajustările cumulate pentru pierdere de valoare.

Imobilizările financiare prezentate în bilanț reprezintă titlurile de participare deținute la alte societăți și împrumuturi acordate, a căror scadență este mai mare de un an.

Stocuri – evaluarea stocurilor la costul istoric. – costul stocurilor este determinat prin metoda (FIFO) – „primul intrat – primul ieșit”.

□ stocurile sunt evaluate la valoarea cea mai mică dintre cost și valoarea realizabilă netă.

□ **Creante** – Înregistrarea lor la valoarea de intrare, respectiv valoarea contabilă, pusă de acord cu rezultatele inventarierii.

Ajustările de valoare se fac pentru activele circulante în vederea prezentării acestora la cea mai mică valoare de piață sau, în circumstanțe speciale, la o altă valoare minimă atribuibilă acestora la data bilanțului.

Când deprecierea este reversibilă se efectuează o ajustare pentru depreciere sau pierdere de valoare, aceste elemente menținându-se la valoarea de intrare

□ **Valorile mobiliare pe termen scurt** – dacă sunt admise la tranzactionare pe o piață reglementată se evaluează la valoarea de cotație din ultima zi de tranzactionare, iar cele netranzactionate, la costul istoric mai puțin eventualele ajustări pentru pierdere de valoare.

□ **Valorile mobiliare pe termen lung** – se evaluează la costul istoric mai puțin eventualele ajustări pentru pierdere de valoare.

□ **Datorii** – înregistrarea lor la valoarea de intrare, respectiv valoarea contabilă, pusă de acord cu rezultatele inventarierii.

□ **Venituri** – venitul este recunoscut atunci când există probabilitatea ca societății să îi revină în viitor anumite beneficii economice și când aceste beneficii pot fi evaluate cu fidelitate.

□ **Elementele monetare exprimate în valută (disponibilități, depozite bancare, creanțe și datorii în valută)** – sunt evaluate la cursul de schimb comunicat de B.N.R. și valabil la data încheierii exercitiului financiar.

□ **Elementele nemonetare achiziționate cu plată în valută și înregistrate la cost istoric (imobilizări, stocuri)** – sunt evaluate la cursul de schimb de la data efectuării tranzacției.

□ **Elementele nemonetare achiziționate cu plată în valută și înregistrate la valoarea justă** – sunt evaluate la cursul de schimb existent la data determinării valorilor respective.

□ **Datoriile sunt clasificate în datorii pe termen scurt (se așteaptă să fie decontate în cursul normal al ciclului de exploatare, sau este exigibilă în termen de 12 luni de la data bilanțului) și în datorii pe termen lung.**

Valoarea justă este suma la care poate fi tranzacționat un activ sau la care poate fi decontată o datorie de bunăvoie între părți aflate în cunoștință de cauză, în cadrul unei tranzacții în care prețul este determinat obiectiv.

Venitul include toate fluxurile brute de beneficii economice primite sau de primit de către societate în nume propriu.

Situația fluxurilor de numerar – societatea raportează fluxurile de numerar din perioada respectivă, clasificate pe activități de exploatare, investiție și finanțare, după metoda directă.

ADMINISTRATOR,

Nume și prenume

Semnatura și stampila

DINU RAMONA



INTOCMIT,

Nume și prenume

Semnatura

SC A&S CONSULTING CONTAB SRL

[Signature]



SC COMAUTOSPORT SA
CF 1552984

NOTA 7

Participatii si surse de finantare la 31.12.2010


lei

Capitalul social subscris si varsat la data de 31.12.2010 este de 4 039 190 lei
Valoarea unei parti sociale este de 2.5 lei * 1.615.676 ACTIUNI =4.039.190 LEI

Societatea nu detine certificate de participare , obligatiuni convertibile
Societatea detine 416 577 parti sociale la SC.IMOBILIAR COM 2000 SRL - cota de participare=49.79 %
Societatea detine 6010 parti sociale la SC. PACIFIC IMOBILIAR SRL - cota de participare= 100 %
Societatea detine 29 619 actiuni la SC. CHIBRO SA - cota de participare= 5.067 %

Indicatori	Exercitiul curent 31.12.2010
Capital social subscris	4,039,190
Numarul total de parti sociale	1,615,676
Valoarea nominala actiuni	2.50
Actiuni emise :	0
- nr.fiecarei tip de actiuni emise	0
- valoarea fiecarei tip de actiuni emise	0
- varsate integral	0
- nr. de actiuni pt.care s-a cerut fara rezultat efectuarea varsamintelor	0
	0
Actiuni rascumparabile :	0
- data cea mai apropiata si data limita de rascumparare	0
- caracterul obligatoriu sau neobligatoriu al rascumpararii	0
- valoarea eventualei prime de rascumparare	0
Actiuni emise in timpul exercitiului financiar	0
- tipul de actiune ;	0
- numarul de actiuni emise ;	0
- valoarea nominala totala ;	0
- valoarea incasata la distribuire ;	0
- drepturi legate de distribuire:	0
- numarul	0
- descrierea	0
- valoarea actiunilor corespunzatoare	0
- perioada de exercitare a drepturilor	0
-pretul platit pt.actiunile distribuite	0
Obligatiuni emise in timpul exercitiului financiar	0
- tipul obligatiunilor emise ;	0
- valoarea emisa	0
- suma primita pt.fiecare tip de obligatiune ;	0
Obligatiuni emise de societate detinute de o	0
persoana nominalizata sau imputernicita de societate	0
- valoarea nominala	0
- valoarea inregistrata in momentul platii	0

ADMINISTRATOR
Nume si prenume
Semnatura si stampila
DINU RAMONA



INTOCMIT
Nume si prenume
Semnatura
A&S CONSULTING CONTAB SRL

[Signature]



SC COMAUTOSPORT SA
Cf 1552984

NOTA 8

Salarii directori și administratoril la 31.12.2010

- ☐ Fond salarii brut comitetul director: 0 lei brut/an;
- ☐ Fond salarii membrii C.A.: 0 lei brut/an.

Societatea nu s-a angajat ca girant în nici o obligație asumată de director sau administrator.

Nu exista obligatii contractuale cu privire la plata pensiilor catre fosti directori.

Salarizarea angajaților:

- ☐ Număr mediu aferent exercițiului: 4 salariați;
- ☐ Număr mediu pe fiecare categorie de personal:
 - a) Tesa – 2
 - b) Muncitori - 2
 - c) Muncitori necalificati - 0


Fond salarii total in anul 2010 = 27264 lei
CAS si protectia sociala in anul 2010 = 9602 lei

ADMINISTRATOR,

Nume si prenume

Semnatura si stampila

DINU RAMONA




INTOCMIT,

Nume si prenume

Semnatura

SC A&S CONSULTING CONTAB SRL



SC COMAUTOSPORT SA
CF 1552984

INDICATORI ECONOMICO FINANCIARI LA 31.12.2010

Indicatori		Exercitiul curent		Observatii
A.	Indicatori de lichiditate			
1	Indicatorul lichiditatii curente = Active curente (1) / Datorii curente (2)	1187428 / 142494	8.33	2 Valoarea, care ofera garantia acoperirii datoriilor curente este in jurul valorii
2	Indicatorul lichiditatii imediate = (Active curente - Stocuri / Datorii curente)	1187428-0 / 142494	8.33	
B.	Indicatorul de risc			
	Indicatorul gradului de indatorare = Capital imprumutat (credite peste 1 an) / capital angajat (capital imprumutat+capital propriu	0	0	
	Indicatorul privind acoperirea dobanzilor = Profitul inaintea platii dobanzilor si impozitul pe profit (3) /Cheltuielile cu dobanda (4)	516139 / 0	0	Indicatorul arata de cate ori societatea poate achita dobanda.Cu cat valoarea indicatorului este mai mica cu atat pozitia entitatii este mai riscanta
C.	Indicatori de gestiune			
1	Viteza de rotatie = Costul vanzarilor (5) / Stocul mediu	0	0	Indicatorul aproximeaza de cate ori stocul a fost rulat de-a lungul exercitiului financiar
2	Numarul de zile de stocare = Stocul mediu / Costul vanzarilor x 365	0	0	Numarul de zile in care bunurile sunt stocate in unitate.
3	Viteza de rotatie a debitorilor - clienti = Sold mediu clienti / Cifra de afaceri x 365	58511 / 665912*365	32	Exprima numarul de zile pana la data la care debitorii isi achita datoriile catre intreprindere
4	Viteza de rotatie a creditorilor - furnizori = Sold mediu furnizor / Achizitiile de bunuri (fara servicii) x 365	31463 / 7109*365	1615	Numarul de zile de creditare de la furnizorii sai de bunuri materiale
5	Viteza de rotatie a activelor imobilizate = Cifra de afaceri / Active imobilizate	665912 / 9840111	0.07	Evaluaza eficacitatea managementului activelor imobilizate prin examinarea valorii cifrei de afaceri generate de o anumita cantitate de active imobilizate
6	Viteza de rotatie a activelor totale = Cifra de afaceri / Total active	665912 / 11027539	0.06	
D.	Indicatori de profitabilitate			
1	Rentabilitatea capitalului angajat = Profit inaintea platii impozitului pe profit si plata dobanzii / Capital angajat	516139 / 10843768	0.05%	Capitalul angajat= capitalul imprumutat + capitalul propriu
2	Marja bruta din vanzari = Profitul brut din vanzari (7) / Cifra de afaceri x 100	188692 / 665912*100	28.34%	
E.	Indicatori privind rezultatul pe actiune			
1	Rezultatul pe actiune = Profitul net atribuit actiunilor comune / numar de actiuni comune			
2	Raportul intre pretul pe piata si rezultatul pe actiune			
F	Date privind activul net			
1	valoare contabila /actiune = capitaluri proprii / nr actiuni	10843768.65 / 1615676	6.71	

(1) Active curente = Stocuri + Creante + Disponibilitati banesti

(2) Datorii curente = Imprumuturi bancare sub un an + Datorii comerciale sub un an + Alte datorii sub un an

(3) Profitul inaintea platii dobanzii = Profitul brut + Cheltuielile cu dobanzile (ct.666) (4) si impozitului pe profit

(5) Costul vanzarilor = Cheltuielile activitatii de baza + Cheltuielile activitatilor auxiliare + Cheltuielile indirecte


(6) Achizitii de bunuri (fara servicii) = Rulajul creditor al conturilor 401si 404

(7) Profitul brut de vanzari = Cifra de afaceri - Cheltuielile de exploatare

(8) Capital angajat + capital imprumutat + capital propriu

(9) Capital imprumutat = credite peste 1 an

ADMINISTRATOR
Nume si prenume
Semnatura si stampila
DINU RAMONA



INTOCMIT
Nume si prenume
Semnatura

A&S CONSULTING CONTAB SRL
[Signature]



SC COMAUTOSPORT SA
Cf 1552984

NOTA 10

Alte informații
31.12.2010

Societatea pe acțiuni SC COMAUTOSPORT SA, societate cu capital privat a fost înregistrată la Oficiul Registrului Comerțului sub numărul de înregistrare J40/226/1991, Cod unic 1552984. Are sediul social în București, sector 3, b-dul Basarabia nr.250, Clădirea Administrativă (stationar 1), parter, biroul nr.7 și punct de lucru în str. Valea Cascadelor, nr. 24, sector 6, București, România. Cod unic 1552984.

Scopul și obiectul de activitate al societății este închirierea și subînchirierea bunurilor imobiliare, cod caen 6820.

În anul 2000, SC COMAUTOSPORT SA a fost desemnată printre societățile pilot pentru implementarea reglementărilor contabile armonizate cu Directiva a IV – a și Standardele Internaționale de Contabilitate.

SC COMAUTOSPORT SA, respecta prevederile principalelor acte normative care reglementează activitatea contabilă, care sunt:

- Legea Contabilității nr. 82/1991, republicată.
- O.M.F. nr. 3055/2009 pentru aprobarea Reglementărilor contabile conforme cu directivele europene.
- Codul Fiscal;
- Alte acte normative, ținându-se cont de modificările și completările ulterioare.

10.1 Societatea a elaborat programe proprii care asigură aplicarea corespunzătoare a acestor reglementări așa cum prevede art. 11 al Legii Contabilității nr. 82/1991.

10.2 Imobilizarile corporale sunt reflectate în bilanț la valoarea reevaluată, diminuată cu amortizarea cumulată aferentă. Metoda de amortizare utilizată este cea lineară.

Reevaluarea terenurilor și a clădirilor și construcțiilor speciale s-a efectuat la 31.12.2010 de către un expert autorizat, rezultatele reevaluării fiind înregistrate în contabilitate la 31.12.2010

10.3 Imobilizarile necorporale reprezentând licențe achiziționate cu titlu oneros s-au amortizat integral într-o perioadă de trei ani după metoda lineară și au fost scoase din evidența contabilă.

10.4 Creanțele și datoriile, cheltuielile efectuate în avans și veniturile înregistrate în avans sunt explicate în nota explicativă la nota 5.

10.5 În exercițiul financiar 2010 societatea a obținut un profit net în sumă de 471923.27 lei în principal din activitatea de închiriere și servicii aferente închirierii.

10.6 Profitul brut a fost calculat în conformitate cu oug 117/2010 în doi ani fiscali astfel: între 01.01 – 30.09.2010 și 01.10 -31.12.2010. În primele trei trimestre s-a realizat un profit brut în sumă de 191250.62 lei și a fost corectat cu veniturile neimpozabile (- 9347.53 lei) și cu cheltuielile nedeductibile (17475.15 lei). A rezultat un profit impozabil de 199378.24 lei din care s-a recuperat pierderea fiscală din anii precedenți de 90506,25 lei și apoi a fost impozitat cu cota de 16 %, rezultând impozit pe profit de plată de 17419.52 lei. Impozitul pe profit aferent acestei perioade a fost declarat și achitat la termenele legale și a fost de 31532.29 lei ,ceea ce a condus la un impozit pe profit de recuperat de 14112.77 lei . Profitul net al acestei perioade a fost de 159718.33 lei.

Pentru trimestrul patru s-a obținut un profit brut în sumă de 324887.94 lei și a fost corectat cu veniturile neimpozabile (- 177914.82 lei) și cu cheltuielile nedeductibile (20496.81 lei). A rezultat un profit impozabil de 167469.93 lei care a fost impozitat cu cota de 16 %, rezultând impozit pe profit de plată de 26795.19 lei, profit ce s-a diminuat cu impozitul de recuperat din perioada anterioară , datorat la trim 4 suma de 12683.19 lei. Impozitul pe profit aferent trimestrului 4 a fost declarat la nivelul trimestrului 3 și achitat la termenele legale. Profitul net al acestei perioade a fost de 312204.94 lei.

În anul 2010 s-a înregistrat un profit net de 471923.27 lei . Profitul a fost obținut în principal din închirierea bunurilor imobiliare , cod caen 6820. Nu s-au înregistrat venituri extraordinare .

10.7 Cifra de afaceri înregistrată în anul 2010 a fost în suma 665912. lei și a fost obținută după cum urmează:

- 117.384,82 lei din servicii prestate;
- 543.372,18 lei din închirieri
- 5.154,64 lei din alte servicii

10.8 La 31.12.2010 societatea detine participatii la urmatoarele societati:

* Imobiliar Com 2000 Srl = 416577 ps*10 lei = 4 165770 lei , cota de participare 49.79 %

* Pacific Imobiliar Srl = 6010 ps*100 lei = 601 000 lei , cota de participare 100 %.

* Chibro Sa = 29619 actiuni *10.6524 lei = 315 513.90 lei , cota de participare 5.067 %

În anul 2010 s-au înregistrat urmatoarele ajustari pentru deprecierea titlurilor de participare:

- pentru deprecierea titlurilor de participatie detinute la Pacific Imobiliar SRL s-au constituit în anul 2009 provizioane în suma de 214977.70 lei activul net la 31.12.2009 fiind sub pretul de achizitie. Si în 2010 activul net a fost sub pretul de achizitie ,dar mai mare decât cel din 2009 ceea ce a condus la diminuarea provizioanelor constituite cu suma de 161488.70 lei, valoarea totală a ajustarilor fiind la 31.12.2010 de 53489 lei În bilanț titlurile de participatie detinute la societatea Pacific Imobiliar SRL sunt prezentate la valoarea de intrare diminuată cu ajustările efectuate.

10.9 La 31.12.2010 conform Registrului Consolidat la data de referinta structura capitalului social este urmatoarea:

CAPITAL SOCIAL = 1.615.676 ACTIUNI *2.5 LEI= 4 039 190 LEI.

COTA	DENUMIRE SOCIETATE	NR ACTIUNI	VALOARE NOMINALA	VALOARE
16.48	DENLEY A.M.FINANCES LTD	266,275	2.50	665,687.50
16.03	CHIBRO SA	258,973	2.50	647,432.50
0.05	DUO INVEST SRL	740	2.50	1,850.00
15.57	SANTER SYSTEM SA	251,616	2.50	629,040.00
1.00	ONIX 2000 SRL	16,015	2.50	40,037.50
0.02	ACTRA SVM SA	277	2.50	692.50
0.01	FONDUL NATIONAL RECTON	197	2.50	492.50
1.23	INTERAGENT SRL	19,911	2.50	49,777.50
0.00	MONTINVEST SA	27	2.50	67.50
0.01	ROMPEL IMPEX SRL	240	2.50	600.00
0.01	GERMINA TOP SRL	192	2.50	480.00
27.76	CROWN DEVELOPMENT SRL	448,412	2.50	1,121,030.00
5.50	FLAMURA SA	88,917	2.50	222,292.50
83.67	TOTAL PERSOANE JURIDICE	1,351,792	2.50	3,379,480.00
16.33	ALTE PERSOANE FIZICE	263,884	2.50	659,710.00
16.33	TOTAL PERSOANE FIZICE	263,884	-	659,710.00
100.0000	TOTAL PERSOANE JURIDICE+FIZICE	1,615,676	2.50	4,039,190.00
13+3694= 3707 ACTIONARI				

10.10 societatea nu a incheiat contracte de leasing operational.

10.11 Disponibilitatile in valuta existente in cont la banca la 31.12.2010 au fost evaluate la cursul usd , euro comunicat de B.N.R. la 31.12.2010.

10.12 Clientii sunt prezentati in situatiile financiare la valoarea de intrare diminuada cu ajustarile pentru depreciere. S-au ajustat clientii incerti , putin probabil sa se incaseze, la nivelul valorii creantei datorate. Creantele de incasat au scadenta mai mica de un an.

- s-au trecut la venituri ajustarile constituite in anii precedenti pentru clientii incerti in suma de 181.72 lei si s-au constituit noi ajustari pentru clientii incerti, rai platnici in suma de 6604.37 lei rezultand la 31.12.2010 ajustari in suma totala de 43274.22 lei.

10.13 La 31.12.2010 nu exista stocuri evidentiuate in bilant.

10.14 S-a efectuat inventarierea la 31.12.2010 si nu s-au constatat plusuri sau minusuri de inventar.


10.15 Nu exista angajamente sub forma garantiilor de orice fel.

Pentru auditarea situațiilor financiare întocmite la 31.12.2010 în conformitate cu reglementările prevăzute de O.M.F. 3055/2009 si 2870/2010, SC COMAUTOSPORT SA a încheiat un contract de prestări servicii cu IRAMTAS SRL București – societate de audit financiar.

ADMINISTRATOR

Numele, prenumele
semnătura și ștampila unității


DINU RAMONA



ÎNTOCMIT

Numele, prenumele
și semnătura

SC A&S CONSULTING CONTAB SRL



SC COMAUTOSPORT SA
CF. 1552984

PROPUNEREA DE DISTRIBUIRE A PROFITULUI NET
REALIZAT LA 31.12.2010


LEI

NR.CRT.	DESTINATIA	SUMA
1	REZERVE LAGALE	25,807
2	ACOPERIRE PIERDERE	0
3	DIVIDENDE	
4	SURSE PROPRII DE FINANTARE	
5	PROFIT NEREPARTIZAT	446,116
TOTAL PROFIT NET REPARTIZAT		471,923.00

ADMINISTRATOR

NUME SI PRENUME
SEMNAURA SI STAMPILA

DINU RAMONA



INTOCMIT

NUME SI PRENUME
SEMNAURA SI STAMPILA

A&S CONSULTING CONTAB SRL



HOTARAREA nr. 1
a
Adunarii Generale Ordinare a Actionarilor
SC COMAUTOSPORT SA
din data de 06.04.2011

La data de 06.04.2011 la sediul societatii din Bucuresti, Bd. Basarabia nr.250, sector 3 , al S.C. COMAUTOSPORT S.A., persoana juridica romana, inmatriculata la Reg.Com. sub nr. J 40/ 226 /1991, cod unic 1552984 , Atribut Fiscal RO , s-a intrunit la prima convocare, Adunarea Generala Ordinara a Actionarilor Societatii.

Adunarea este prezidata de dna Dinu Ramona- presedinte CA

Presedintele sedintei Adunarii deschide sedinta precizand ca aceasta se desfasoara la prima convocare si propune actionarilor prezenti ca dna Pietroreanu Mariana sa fie secretar de sedinta.

Supusa la vot, aceasta propunere este aprobata in unanimitate de actionarii prezenti.

Secretarul de sedinta informeaza actionarii prezenti asupra formalitatilor de convocare a Adunarii Generale Ordinare a Actionarilor Societatii pentru data de 06.04.2011 si data de 07.04.2011 , ora 12:00, care s-au efectuat in concordanta cu prevederile Legii nr. 31/1990, republicata si modificata, ale actului constitutiv al Societatii.

Convocatorul a fost publicat in ziarul National din data de 14.02.2011 si in Monitorul Oficial, Partea a IV-a, nr. 489/11.02.2011 , cu instiintarea CNVM si Bursei de Valori Bucuresti.

Conform Structurii Sintetice eliberata de Depozitarul Central SA sub nr. 8833/15.03.2011, la data de referinta 14.03.2011, capitalul social al SC Comautosport SA este de 4.039.190 lei, fiind divizat in 1.615.676 actiuni in valoare nominala de 2,50 lei/actiune.

Secretarul de sedinta procedeaza la verificarea prezentei si a procesului verbal intocmit , constatand ca la sedinta sunt prezenti urmatoorii actionari:

- SC CROWN DEVELOPMENT SRL , detinatoare a unui nr. de 448.412 actiuni, reprezentand 27,7538 % din capitalul social al societatii, reprezentata prin administrator unic dl. Radu Razvan
- SC CHIBRO SA , detinatoare a unui nr. de 258.973 actiuni, reprezentand 16,0288 % din capitalul social al societatii, reprezentata prin dna Pietroreanu Mariana, presedinte CA
- SC SANTER SYSTEM SA , detinatoare a unui nr. de 251.616 actiuni, reprezentand 15,5734 % din capitalul social al societatii, reprezentata prin dna Draghici Nicoleta, presedinte CA
- SC FLAMURA SA, detinatoare a unui nr. de 88.917 actiuni, reprezentand 5,5034 % din capitalul social al societatii, reprezentata prin dl. Hancel Tiberius, presedinte CA
- Societatea DENLEY AM FINANCES LTD, detinatoare a unui nr. de 266.275 actiuni, reprezentand 16,4807 % din capitalul social al societatii, reprezentata prin dna avocat Margarit Gabriela, mandatar

Secretarul sedintei informeaza asupra faptului ca actionarii prezenti detin in total un numar de 1.314.193 actiuni, reprezentand in total 81,3401% din capitalul social total. si din cota de participare la beneficii si pierderi

In aceste conditii, presedintele sedintei constata ca Adunarea Generala Ordinara, la prima convocare, este statutar si legal constituita, putand sa delibereze in mod valid asupra problemelor inscrite pe ordinea de zi.

In urma votului exprimat adunarea a hotarat urmatoarele:

1. S-a luat act si s-a aprobat raportul de activitate al administratorilor, pentru activitatea desfasurata in anul 2010.

2. S-a luat act si s-a aprobat raportul auditorului financiar, pentru inchiderea exercitiului financiar 2010.

3. S-a aprobat situatiile financiare anuale la 31.12.2010: bilantul contabil, contul de profit si pierdere, situatia modificarii capitalurilor proprii, situatia fluxului de trezorerie, note explicative la situatiile financiare anuale, referatele prezentate, rezultatele reevaluarii cladirilor si terenurilor, proprietatea societatii si repartizarea profitului net in suma de 471.923 lei astfel: pe rezerve legale, suma de 25.807 lei si pe profit nerepartizat, suma de 446.116 lei.

4. S-a aprobat descarcarea de gestiune a administratorilor pentru exercitiul financiar 2010.

5. S-a aprobat bugetul de venituri si cheltuieli pentru anul 2011.

6. S-a aprobat prelungirea contractului societatii de audit financiar pentru exercitiul financiar 2011 si imputernicirea administratorului pentru negocierea si semnarea noului contract sau a actului aditional de prelungire a contractului existent

7. S-a aprobat acordarea unei imputerniciri presedintelui CA, pentru semnarea tuturor actelor necesare aducerii la indeplinire a deciziilor ce au fost luate in adunarea generala, si anume hotarari, act constitutiv actualizat si orice alte acte care se vor intocmi urmare deciziilor luate in adunarea generala.

8. S-a aprobat data de 27.04.2011, ca data de identificare a actionarilor asupra carora se rasfrang hotararile prezentei adunari.

Presedinte de sedinta,
DINU RAMONA



Secretar,



HOTARAREA nr. 2
a
Adunarii Generale Ordinare a Actionarilor
SC COMAUTOSPORT SA
din data de 06.04.2011

La data de 06.04.2011 la sediul societatii din Bucuresti, Bd. Basarabia nr.250, sector 3 , al S.C. COMAUTOSPORT S.A., persoana juridica romana, inmatriculata la Reg.Com. sub nr. J 40/ 226 /1991, cod unic 1552984 , Atribut Fiscal RO , s-a intrunit la prima convocare, Adunarea Generala Ordinara a Actionarilor Societatii.

Adunarea este prezidata de dna Dinu Ramona- presedinte CA
Presedintele sedintei Adunarii deschide sedinta precizand ca aceasta se desfasoara la prima convocare si propune actionarilor prezenti ca dna Pietrareanu Mariana sa fie secretar de sedinta.

Supusa la vot, aceasta propunere este aprobata in unanimitate de actionarii prezenti. Secretarul de sedinta informeaza actionarii prezenti asupra formalitatilor de convocare a Adunarii Generale Ordinare a Actionarilor Societatii pentru data de 06.04.2011 si data de 07.04.2011 , ora 12:00, care s-au efectuat in concordanta cu prevederile Legii nr. 31/1990, republicata si modificata, ale actului constitutiv al Societatii.

Convocatorul a fost publicat in ziarul National din data de 14.02.2011 si in Monitorul Oficial, Partea a IV-a, nr. 489/11.02.2011 , cu instiintarea CNVM si Bursei de Valori Bucuresti.

Conform Structurii Sintetice eliberata de Depozitarul Central SA sub nr. 8833/15.03.2011, la data de referinta 14.03.2011, capitalul social al SC Comautosport SA este de 4.039.190 lei, fiind divizat in 1.615.676 actiuni in valoare nominala de 2,50 lei/actiune.

Secretarul de sedinta procedeaza la verificarea prezentei si a procesului verbal intocmit , constatand ca la sedinta sunt prezenti urmatorii actionari:

- SC CROWN DEVELOPMENT SRL , detinatoare a unui nr. de 448.412 actiuni, reprezentand 27,7538 % din capitalul social al societatii, reprezentata prin administrator unic dl. Radu Razvan
- SC CHIBRO SA , detinatoare a unui nr. de 258.973 actiuni, reprezentand 16,0288 % din capitalul social al societatii, reprezentata prin dna Pietrareanu Mariana, presedinte CA
- SC SANTER SYSTEM SA , detinatoare a unui nr. de 251.616 actiuni, reprezentand 15,5734 % din capitalul social al societatii, reprezentata prin dna Draghici Nicoleta, presedinte CA
- SC FLAMURA SA, detinatoare a unui nr. de 88.917 actiuni, reprezentand 5,5034 % din capitalul social al societatii, reprezentata prin dl. Hancel Tiberius, presedinte CA
- Societatea DENLEY AM FINANCES LTD, detinatoare a unui nr. de 266.275 actiuni, reprezentand 16,4807 % din capitalul social al societatii, reprezentata prin dna avocat Margarit Gabriela, mandatar

Secretarul sedintei informeaza asupra faptului ca actionarii prezenti detin in total un numar de 1.314.193 actiuni, reprezentand in total 81,3401% din capitalul social total. si din cota de participare la beneficii si pierderi

In aceste conditii, presedintele sedintei constata ca Adunarea Generala Ordinara, la prima convocare, este statutar si legal constituita, putand sa delibereze in mod valid asupra problemelor inscise pe ordinea de zi.


In urma votului exprimat adunarea a hotarat urmatoarele:

Se aproba reevaluarea cladirilor, constructiilor speciale si terenurilor, aflate in patrimoniul societatii si inregistrarea in contabilitate a rezultatelor acestei reevaluari, la data de 31.12.2010, conform rapoartelor anexate prezentei hotarari, rapoarte ce fac parte integranta din aceasta.

Presedinte de sedinta,
DINU RAMONA



Secretar,



S.C. COMAUTOSPORT S.A.
București

RAPORT DE AUDIT STATUTAR
AL
AUDITORULUI FINANCIAR INDEPENDENT

LA SITUAȚIILE FINANCIARE ANUALE

ÎNTOCMITE

LA DATA DE 31 DECEMBRIE 2010

S.C. IRAMTAS SERV S.R.L.
SEDIUL SOCIAL: BUCUREȘTI, STR. ALMAȘU MARE, NR. 14, SECTOR 4
NR. REG. COM.: J40/16609/1992, COD ÎNREGISTRARE FISCALA: RO393244
e-mail: iramtas@rdslink.ro , banu_radu@iramtas.ro
TELEFON/FAX: 021/4505730; 021/4603771

Nr. 74/29.03.2011

**RAPORT
DE AUDIT STATUTAR**

**AL
AUDITORULUI FINANCIAR INDEPENDENT**

LA SITUAȚIILE FINANCIARE ANUALE

ÎNTOCMITE

LA DATA DE 31 DECEMBRIE 2010

**-ÎN ATENȚIA-
ADUNĂRII GENERALE A ACȚIONARILOR**

Auditul statutar al situațiilor financiare anuale ale S.C. COMAUTOSPORT S.A. - BUCUREȘTI la data de 31 decembrie 2010 (**bilanțul – F 10, contul de profit și pierdere – F 20, date informative – F 30, situația activelor imobilizate – F 40, situația modificărilor capitalului propriu, situația fluxurilor de trezorerie și notele explicative 1-10**), s-a efectuat în baza contractului de audit financiar nr. 158/03.04.2010, de către S.C. IRAMTAS SERV S.R.L., membru activ al Camerei Auditorilor Financieri din România, cu autorizația nr. 56/2001.

S.C. COMAUTOSPORT S.A. intră sub incidența Ordinului ministrului finanțelor publice nr. 3055/2009 pentru aprobarea Reglementărilor contabile conforme cu directivele europene, cu modificările și completările ulterioare, fiind în categoria societăților ale căror valori mobiliare sunt admise la tranzacționare pe o piață de capital.

Responsabilitatea conducerii pentru situațiile financiare

Responsabilitatea pentru întocmirea și prezentarea fidelă a situațiilor financiare ale anului 2010 revine administratorului unic al entității, d-na Dinu Nicoleta Ramona.

Această responsabilitate include: proiectarea, implementarea și menținerea unui control intern relevant pentru întocmirea și prezentarea fidelă a situațiilor financiare, care să nu conțină denaturări, datorate fraudei sau erorii; selectarea și aplicarea politicilor contabile adecvate în circumstanțele date.

Responsabilitatea auditorului financiar

Responsabilitatea noastră constă în exprimarea unei opinii asupra situațiilor financiare anuale ale S.C. COMAUTOSPORT S.A. pe baza auditului efectuat în conformitate cu:

Legea Contabilității nr. 82/1991, republicată ;

Legea nr. 31/1990 privind societățile comerciale, republicată, cu modificările și completările ulterioare;

Ordonanța de Urgență a Guvernului nr. 75/1999, privind activitatea de audit financiar, republicată, cu modificările și completările ulterioare;

Ordinul ministrului finanțelor publice nr. 3055/2009 pentru aprobarea Reglementărilor contabile conforme cu directivele europene, cu modificările și completările ulterioare;

Ordinul ministrului finanțelor publice nr. 2861/2009 pentru aprobarea normelor privind organizarea și efectuarea inventarierii elementelor de natura activelor datoriilor și capitalurilor proprii;

Standardele de Audit Financiar adoptate de Camera Auditorilor Financiari din România.

Codul etic pentru auditorii profesioniști emis de Federația Internațională a Contabililor adoptat de Camera Auditorilor Financiari din România.

Aceste norme cer din partea auditorului respectarea cerințelor legale privind efectuarea auditului, astfel încât să se obțină o asigurare rezonabilă conform căreia, situațiile financiare anuale, în întregul lor, nu cuprind denaturări.

Auditul a constat în efectuarea de proceduri pentru obținerea probelor de audit cu privire la informațiile prezentate în situațiile financiare anuale.

Procedurile selectate de auditor asigură evaluarea tuturor riscurilor legate de întocmirea situațiilor financiare anuale.

În evaluarea acestor riscuri, auditorul a luat în considerare controlul intern relevant pentru întocmirea și prezentarea fidelă a situațiilor financiare ale entității, pentru a elabora procedurile de audit relevante circumstanțelor date.

Auditul a inclus, de asemenea, evaluarea gradului de adecvare al politicilor contabile folosite și rezonabilitatea estimărilor contabile elaborate de către conducere, precum și evaluarea prezentării situațiilor financiare, luate în ansamblul lor.

Situațiile financiare anuale s-au întocmit în conformitate cu planul de conturi stabilit prin O.M.F.P. nr. 3055/2009, cu modificările și completările ulterioare.

Rezultatele economice, respectiv poziția financiară și performanța financiară a societății pot fi sintetizate astfel:

Indicatori	2009 Lei	2010 Lei	2010/2009 %
Total capitaluri proprii	11.431.475	10.843.768	94.86
Disponibilități bănești	833.880	901.357	108.09
Rezultat net (pierdere/profit)	(152.843)	471.923	-
Cifra de afaceri netă	660.907	665.912	100.76

Administratorul societății declară că aceasta își va putea continua activitatea în viitorul previzibil, și prin urmare, situațiile financiare anuale au fost întocmite pe baza principiului continuității activității.

În Anexă, se prezintă elemente privind bilanțul, contul de profit și pierdere și notele anexate la raportul auditorului financiar cu privire la situațiile financiare anuale la 31.12.2010 ale S.C. DIHAM S.A.- București.

Considerăm că probele de audit obținute sunt suficiente și adecvate pentru a constitui o bază a opiniei noastre de audit.

Opinie

În opinia noastră, situațiile financiare anuale ale Societății Comerciale COMAUTOSPORT S.A. – BUCUREȘTI la data de 31 decembrie 2010 oferă sub toate aspectele semnificative o imagine fidelă a activelor, datoriilor, capitalurilor proprii și a rezultatului financiar, în conformitate cu prevederile Ordinului ministrului finanțelor publice nr. 3055/2009 pentru aprobarea Reglementărilor contabile conforme cu directivele europene, cu modificările și completările ulterioare.

Conformitatea raportului administratorilor cu situațiile financiare

În concordanță cu prevederile Reglementărilor contabile conforme cu directivele europene, cu modificările și completările ulterioare, noi am examinat raportul administratorilor, atașat situațiilor financiare și nu am identificat informații financiare, care să fie neconforme cu cele din situațiile financiare întocmite pentru anul 2010.

Data: 29.03.2011
BUCUREȘTI

AUDITOR FINANCIAR,
S.C. IRAMTAS SERV S.R.L.



S.C. COMAUTOSPORT S.A.
Bilanț la data de 31 decembrie 2010

Anexă

	2009	2010
	Lei	Lei
Active		
Active imobilizate		
Imobilizări corporale	3.053.006	1.946.506
Imobilizări necorporale	0	0
Imobilizări financiare	7.732.116	7.893.605
Total active imobilizate	10.785.122	9.840.111
Active curente		
Creanțe comerciale	93.011	275.894
Alte creanțe pe termen scurt	13.628	10.177
Disponibilități bănești	833.880	901.357
Cheltuieli efectuate în avans	0	0
Total active curente	940.519	1.187.428
TOTAL ACTIVE	11.725.641	11.027.539
Capitaluri proprii		
Capital social	4.039.190	4.039.190
Prime de capital	33.810	33.810
Rezerve din reevaluare	3.003.462	1.943.832
Alte rezerve	4.326.732	4.352.539
Rezultatul reportat (pierdere/ profit)	181.124	28.281
Rezultatul exercitiului (profit /pierdere)	(152.843)	471.923
Repartizarea profitului	0	(25.807)
Total capitaluri proprii	11.431.475	10.843.768
Datorii pe termen lung	0	0
Datorii curente		
Furnizori	91.953	24.829
Alte datorii curente	79.936	117.665
Total datorii curente	171.889	142.494
Total datorii	171.889	142.494
Venituri in avans	122.277	41.277
Total capitaluri proprii si datorii	11.725.641	11.027.539

Notele anexate acestui bilanț fac parte integrantă din raport.

S.C. COMAUTOSPORT S.A.
Contul de profit și pierdere
la data de 31 decembrie 2010

	2009	2010
	Lei	Lei
Cifra de afaceri netă	660.907	665.912
Costul marfurilor vândute și al serviciilor prestate	(736.957)	(447.220)
Marja bruta (pierdere/profit)	(76.050)	188.692
Alte venituri din exploatare	7.417	0
Rezultatul din exploatare /pierdere/profit	(68.633)	188.692
Rezultat financiar (pierdere/profit)	(78.477)	327.447
Pierdere brută/ profit brut / înaintea impozitării	(147.110)	516.139
Impozit pe profit	0	(44.216)
Alte impozite neprezentate la elementele de mai sus	(5.733)	-
Pierdere netă /profit net	(152.843)	471.923

Notele care însoțesc acest cont de profit și pierdere fac parte integrantă din raport.

S.C. COMAUTOSPORT S.A.
Note la raportul
încheiat la data de 31 decembrie 2010

Natura activității

Forma juridică: societate pe acțiuni, cu capital integral privat;
Denumirea societății: S.C. COMAUTOSPORT S.A., înființată în baza Legii nr. 31/1990, republicată;
Sediul social: România, BUCUREȘTI, B-dul Basarabia, nr. 250, Clădirea Administrativă, parter, biroul 7, sector 3;
Număr de înmatriculare la Registrul Comerțului: J40/226/1991;
Cod de înregistrare fiscală: RO1552984;
Tip de societate: deschisă;
Numărul mediu de salariați: 4;
Domeniul principal de activitate: „Închiriere și subînchiriere de bunuri imobiliare proprii sau închiriate”, cod CAEN – 6820.
Punct de lucru: Valea Cascadelor, nr. 24, sector 6, București.

Politici, principii și metode contabile

Situațiile financiare ale S.C. COMAUTOSPORT S.A. la data de 31.12.2010, au fost întocmite, în conformitate cu principiile contabile generale ale contabilității de angajamente, prevăzute de Ordinul ministrului finanțelor publice nr. 3055/2009 pentru aprobarea Reglementărilor contabile conforme cu directivele europene, modificările și completările ulterioare.

Entitatea a adoptat următoarele principii, politici și metode contabile pe baza cărora au fost întocmite situațiile financiare anuale:

Contabilitatea se ține în limba română și în moneda națională. Contabilitatea operațiunilor efectuate în valută se ține atât în moneda națională, cât și în valută.

Imobilizările necorporale sunt prezentate în bilanț la valoarea de intrare, mai puțin amortizarea cumulată și ajustările cumulate de valoare.

Imobilizările corporale sunt prezentate în bilanț la valoarea justă, mai puțin ajustările cumulate de valoare.

Costul reparațiilor efectuate la imobilizările corporale, în scopul asigurării utilizării continue a acestora, sunt recunoscute ca o cheltuială în perioada în care este efectuată.

Clasificarea mijloacelor fixe și duratele normale de funcționare sunt stabilite prin hotărâre A.G.A. pe baza H.G. nr. 2139/2004 pentru aprobarea catalogului privind clasificarea și duratele normale de funcționare a mijloacelor fixe.

Regimul de amortizare utilizat este cel liniar.

Imobilizări financiare se evaluează la costul de achiziție sau valoarea determinată prin contractul de dobândire a acestora.

În bilanț se prezintă la valoarea de intrare, mai puțin ajustările cumulate pentru pierdere de valoare.

S.C. COMAUTOSPORT S.A.
Note la raportul
încheiat la data de 31 decembrie 2010

La intrare, stocurile sunt evaluate la costul de achiziție. La ieșirea din gestiune a stocurilor, se aplica metoda „primul intrat - primul ieșit – FIFO”.

Contabilitatea terților asigură evidența datoriilor și creanțelor entității în relațiile acesteia cu furnizorii, clienții, personalul, asigurările sociale, bugetul statului, acționarii, debitorii și creditorii diverși.

Creanțele incerte se înregistrează distinct în contabilitate.

Operațiunile care nu pot fi înregistrate direct în conturile corespunzătoare, pentru care sunt necesare clarificări ulterioare, se înregistrează, provizoriu, într-un cont distinct.

Deprecierea creanțelor din conturile de clienți, decontări în cadrul grupului și debitori, cu ocazia inventarierii la sfârșitul exercițiului financiar, se reflectă în ajustări pentru depreciere.

Contabilitatea analitică a capitalului social este ținută pe acționari, cuprinzând numărul și valoarea nominală a acțiunilor subscrise și vărsate.

Contul de profit și pierdere cuprinde: cifra de afaceri netă, veniturile și cheltuielile exercițiului, grupate după natura lor, precum și rezultatul exercițiului (pierdere).

Cifra de afaceri netă se calculează prin însumarea veniturilor rezultate prestările de servicii și alte venituri din exploatare, mai puțin reducerile comerciale acordate clienților.

În contabilitate, profitul sau pierderea se stabilește cumulat de la începutul exercițiului financiar.

Rezultatul exercițiului financiar se stabilește la închiderea acestuia și reprezintă soldul final al contului de profit și pierdere.

financiare anuale.

Repartizarea profitului se efectuează în conformitate cu prevederile legale în vigoare.

	2009	2010
	Lei	Lei
1. Venituri din exploatare		
Venituri din prestări de servicii		
Venituri din chirii	209.839	112.540
Alte venituri din exploatare	451.068	543.372
	7.417	0
TOTAL	668.324	665.912
2. Costul mărfurilor vândute și al serviciilor prestate este în sumă de 477.220 lei și este reprezentat în totalitate de cheltuielile activității de bază.		
3. Numerar în bancă sau în casă		
Numerar în casă		
Numerar în bancă	1.846	1.917
TOTAL	832.034	899.440
	833.880	901.357

S.C. COMAUTOSPORT S.A.
Note la raportul
încheiat la data de 31 decembrie 2010

4. Creanțe comerciale

Furnizori debitori		
Clienți	1.044	1.044
Clienți – facturi de întocmit	109.486	185.678
Ajustări pentru deprecierea creanțelor - clienți	19.332	132.446
TOTAL	(36.851)	(43.274)
	93.011	275.894

5. Alte creanțe comerciale

Debitori diverși	13.628	10.177
TOTAL	13.628	10.177

6. Active imobilizate

Explicații	Teren	Clădiri	Instalații tehnice și mașini	Alte instalații, utilaje și mobilier	Lei TOTAL
IMOBILIZĂRI CORPORALE					
Valoare brută	1.093.406	855.364	99.903	5.206	2.053.879
Amortizare cumulată	0	(2.264)	(99.903)	(5.206)	(107.373)
Ajustări	0	0	0	0	0
Valoare netă	1.093.406	853.100	0	0	1.946.506
IMOBILIZĂRI FINANCIARE					
Valoare brută					7.947.094
Ajustări					(53.489)
Valoare netă					7.893.605
TOTAL IMOBILIZĂRI					
Valoare brută					10.000.973
Amortizare cumulată					(107.373)
Ajustări					(53.489)
Valoare netă					9.840.111

7. Imobilizări financiare

În cadrul imobilizărilor financiare, cea mai mare pondere o au titlurile de participare deținute de societate la entitățile afiliate, în valoare netă de 5.028.795 lei, după cum urmează:

Denumirea societății	Nr. părți sociale/ acțiuni	Lei/parte socială/ /acțiune	Cota de participare	Valoarea (lei)
1) S.C. Imobiliar Com 2000 S.R.L.	416.577	10	49,79%	4.165.770
2) S.C. Pacific Imobiliar S.R.L.	6.010	100	100,00%	601.000
Ajustări pentru depreciere la Pacific Imobiliar S.R.L.				(53.489)
3) S.C. Chibro S.A.	29.619	10,6524	5,07%	315.514
Total				5.028.795

S.C. COMAUTOSPORT S.A.
Note la raportul
încheiat la data de 31 decembrie 2010

	2009	2010
	Lei	Lei
8. Furnizori		
Furnizori		
Furnizori – facturi nesosite	73.036	19.330
TOTAL	18.917	5.499
	91.953	24.829

9. Alte obligații de plată

Alte obligații de plată, în sumă de 117.665 lei sunt datorii curente, care în structură se prezintă astfel:

Impozit pe profit		
TVA de plată	2.150	12.683
TVA neexigibilă	4.753	6.314
Alte împrumuturi și datorii asimilate	0	25.635
TOTAL	73.033	73.033
	79.936	117.665

10. Capital social

În cursul anului 2010, capitalul social al S.C. COMAUTOSPORT S.A. nu s-a majorat, astfel că la data de 31.12.2010, acesta era în sumă de 4.039.190 lei, compus din 1.615.676 acțiuni, cu o valoare nominală de 2,5 lei/acțiune.

Structura acționariatului pentru capitalul subscris și vărsat conform Registrului Consolidat al acționarilor, se prezintă astfel:

Acționar	Numar de acțiuni	COTA %	VALOARE NOMINALĂ ACȚIUNE	TOTAL VALOARE
DENLEY AM FINANCES LTD	266.275	16,48	2,50	665.687,5
CHIBRO SA	258.973	16,03	2,50	647.432,5
INVEST ADINA SRL	740	0,05	2,50	1.850,0
SANTER SYSTEM SA	251.616	15,57	2,50	629.040,0
ONIX 2000 SRL	16.015	1,00	2,50	40.037,5
ACTRA SVM SA	277	0,02	2,50	692,5
FONDUL NATIONAL RECTON	197	0,01	2,50	492,5
INTERAGENT SRL	19.911	1,23	2,50	49.777,5
MONTINVEST SA	27	0,00	2,50	67,5
ROMPEL IMPEX SRL	240	0,01	2,50	600,0
GERMINA TOP SRL	192	0,01	2,50	480,0
CROWN DEVELOPEMENT SRL	448.412	27,76	2,50	1.121.030,0
FLAMURA SA	88.917	5,5	2,50	222.292,5
TOTAL PERSOANE JURIDICE	1.351.792	83,67	-	3.379.480,0
TOTAL PERSOANE FIZICE	263.884	16,33	-	659.710,0
TOTAL	1.615.676	100,00	-	4.039.190,0

S.C. COMAUTOSPORT S.A.
Note la raportul
încheiat la data de 31 decembrie 2010

11. Rezerve

Rezerva legală	94.879	120.686
Rezerve din reevaluare	3.003.462	1.943.832
Alte rezerve	4.231.853	4.231.853
Total rezerve	7.330.194	6.296.371

12. Evenimente ulterioare încheierii bilanțului

Nu sunt schimbări majore în activitatea curentă a societății și nici nu s-au produs schimbări în structura acționariatului.

S.C. COMAUTOSPORT S.A.

ADRESA: București, Bd. Basarabia, nr. 250, sector 3

REG. COM.: J40/226/1991, Cod fiscal: RO 1552984

TELEFON / FAX: 031-4016662 ; 031-4016663


DECLARATIE

Subsemnata DINU NICOLETA RAMONA administrator al SC COMAUTOSPORT SA cu sediul în București, Bd. Basarabia, nr. 250, sector 3, înregistrată la Oficiul Registrului Comerțului sub nr. J40/226/1991, cod unic de înregistrare 1552984, atribut fiscal RO, având în vedere prevederile art. 30 din Legea 82/1991 republicată, declar următoarele:

- politicile contabile utilizate la întocmirea situațiilor financiare anuale sunt în conformitate cu reglementările contabile aplicabile;
- situațiile financiare anuale oferă o imagine fidelă a poziției financiare, performanței financiare și a celorlalte informații referitoare la activitatea desfășurată;
- societatea își desfășoară activitatea în condiții de continuitate.

ADMINISTRATOR

DINU NICOLETA RAMONA



S.C. COMAUTOSPORT S.A.

ADRESA: București, Bd. Basarabia, nr. 250, sector 3

REG. COM.: J40/226/1991, Cod fiscal: R1552984

TELEFON / FAX: 444.23.56, 444.23.60

RAPORTUL ADMINISTRATORULUI LA DATA DE 31.12.2010

SC COMAUTOSPORT SA cu sediul în București, B-dul Basarabia, nr. 250, sector 3, este persoană juridică română, înmatriculată la Registrul Comerțului sub nr. J40/226/1991, având codul fiscal RO 1552984 și a desfășurat în principal activitate de închiriere și subînchirierea bunurilor imobiliare proprii sau închiriate cod CAEN 6820.

Societatea comercială COMAUTOSPORT SA, a fost inclusă în lista societăților comerciale cotate pe piața RASDAQ care aplică prevederile Ordinului Ministerului Finanțelor Publice nr. 94/2001, pentru aprobarea Reglementărilor Contabile Armonizate cu Directiva a IV – a a Comunităților Economice Europene și a Standardelor Internaționale de Contabilitate.

S – a efectuat transpunerea la 31.12.2000, a bilanțului retransmis acesta fiind depus sub nr. 341848/31.10.2001.

În anul 2010 societatea aplică prevederile OMFP nr. 3055/2009 pentru aprobarea reglementărilor contabile conforme cu directivele europene.

La 31.12.2010 societatea a realizat următoarele rezultate financiare:

A. TOTAL VENITURI

Venituri din exploatare	=	665.912 lei
Venituri financiare	=	358.049 lei
Venituri excepționale	=	0 lei

TOTAL = **10.023.961 lei**

B. TOTAL CHELTUIELI

□ Cheltuieli aferente activității de exploatare	=	477.220 lei
□ Cheltuieli financiare	=	30.602 lei
□ Cheltuieli excepționale	=	0 lei

TOTAL = **507.822 lei**

PROFIT BRUT CONTABIL = **516.139 lei**

C. IMPOZIT PROFIT = **44.216 lei**

PROFIT NET = **471.923 lei**

Impozitul pe profit s – a calculat conform prevederilor CODULUI FISCAL si OUG 117/2010 astfel:

I. Perioada 01.01.2010-30.09.2010

1. Profit brut contabil	=	191.250,62 lei
2. Venituri neimpozabile	=	- 9.347,53 lei
3. Cheltuieli nedeductibile	=	17.475,15 lei

Profit impozabil	=	199.378,24 lei
Pierdere fiscala de recuperat din anul 2009	=	- 90.506,25 lei
Impozit profit 16 % : din care	=	17.419,52 lei
Impozit pe profit minim forfetar	=	4.300,00 lei
Impozit profit inregistrat	=	31.532,29 lei
Impozit profit de recuperat	=	- 14.112,77 lei
Profit net	=	159.718,33 lei

II. Perioada 01.10.2010-31.12.2010

4. Profit brut contabil	=	324.887,94 lei
5. Venituri neimpozabile	=	- 177.914,82 lei
6. Cheltuieli nedeductibile	=	20.496,81 lei
Profit impozabil	=	167.469,83 lei
Impozit profit 16 %	=	26.795,19 lei
Impozit profit de recuperat	=	- 14.112,77 lei
Profit net	=	312.204,94 lei

Profitul net realizat la data de 31.12.2010 in suma totala de 471.923,27 lei, se propune a nu se repartiza.

I ACTIVUL BILANȚIER

1. IMOBILIZĂRI ȘI AMORTISMENTE

Imobilizări

(lei)				
Explicații	Valori brute la începutul exercițiului	Intrări	Ieșiri	Valori brute la 31.12.2010
Imobilizări necorporale	0	0	0	0
Imobilizări corporale	3.378.414	101.268	1.425.803	2.053.879
Imobilizări financiare	7.947.094	0	0	7.947.094
TOTAL	11.325.508	101.268	1.425.803	10.000.973

AMORTISMENTE ȘI PROVIZIOANE

(lei)				
Explicații	La începutul anului	Amortizare + provizioane în cursul anului	Amortizare aferenta marf. scoase din evidenta	La 31.12.2010
Imobilizări necorporale	0	0	0	0
Imobilizări corporale	325.408	46.871	264.906	107.373
Imobilizări financiare	214.978	0	161.489	53.489
Amortizări cumulate	540.386	46.871	426.395	160.862

În conformitate cu prevederile Standardelor Internaționale de Contabilitate IAS 16 „Terenuri și mijloace fixe”, imobilizările corporale trebuie prezentate la valoarea reevaluată.

La data de 31.12.2010 s – a procedat la reevaluare terenurilor, clădirilor și a construcțiilor speciale, avându-se în vedere faptul ca piața imobiliară a scăzut ca urmare a condițiilor economice mondiale.

Reevaluarea s – a efectuat de către un evaluator autorizat, persoană fizică Dumitrascu George folosindu – se valoarea de piață stabilite de evaluator.

Valoarea actuală a clădirilor și construcțiilor speciale este acum de 853.100 lei și a terenurilor de 1.093.406 lei

Metoda de amortizare folosită este cea liniară, iar duratele de amortizare sunt cele stabilite de legislația în vigoare.

Imobilizari financiare

A. Titluri de participare

La 31.12.2010 societatea detine participatii la urmatoarele societati:

- Imobiliar Com 2000 SRL = 416.577 parti sociale x 10 lei = 4.165.770 lei, cota de participare 49,79 %
- Pacific Imobiliar SRL = 6.010 parti sociale x 100 lei = 601.000 lei, cota de participare 100%
- Chibro SA = 29.619 actiuni x 10.6524 lei = 315.513,90 lei, cota de participare 5,067%

În anul 2010 s-au înregistrat următoarele ajustări pentru deprecierea titlurilor de participare:

- pentru deprecierea titlurilor de participatie detinute la Pacific Imobiliar SRL s-au constituit în anul 2009 provizioane în suma de 214977.70 lei activul net la 31.12.2009 fiind sub pretul de achizitie. Si în 2010 activul net a fost sub pretul de achizitie, dar mai mare decât cel din 2009 ceea ce a condus la diminuarea provizioanelor constituite cu suma de 161488.70 lei, valoarea totală a ajustarilor fiind la 31.12.2010 de 53489 lei. În bilanț titlurile de participatie detinute la societatea Pacific Imobiliar SRL sunt prezentate la valoarea de intrare diminuată cu ajustările efectuate.

B. Imprumut acordat SC IMOBILIAR COM 2000 SRL

În 02.07.2009 s-a acordat societății IMOBILIAR COM 2000 un împrumut în valoare de 2.700.000 lei cu o dobândă de 3% pe an pe o perioadă de 2 ani.

În legătură cu tranzacțiile efectuate între societățile la care SC COMAUTOSPORT SA detine participatii, acestea au avut loc numai cu IMOBILIAR COM 2000 SRL și au constat în:

- Împrumutul acordat de COMAUTOSPORT SA;
- Utilitățile aferente spațiilor detinute de IMOBILIAR COM 2000 SRL, refacturate de COMAUTOSPORT SA;
- Chiria facturată de IMOBILIAR COM 2000 SRL pentru punctul de lucru.

2. SITUATIA CREANTELOR

Creanțele SC COMAUTOSPORT SA la data de 31.12.2010 reflectate în bilanț sunt în sumă de 286071 lei și au următoarea componență:

- clienții neîncasați sunt în sumă de 142.404,27 lei, valoare diminuată cu provizioanele constituite pentru clienți incerți în suma totală de 43.274 lei
- clienți facturi de întocmit în suma de 132445.80 lei

S – au transmis clienților extrase de cont pentru confirmarea soldurilor existente la data de 31.12.2010.

- debitori în sumă de 9.128,49 lei suma datorată de GROSARU LUCIAN fostul administrator al societății și garanție depusă la Romtelecom Sibiu.

- furnizori-debitori în suma de 1044,20 lei reprezentând avansuri conform contracte.

- TVA neexigibil aferent facturilor nesosite în suma de 1048,78 lei

Creanțele de încasat au scadența mai mică de un an.

3. DISPONIBILITĂȚI

Disponibilitățile în lei și devize existente în conturile bancare la data de 31.12.2010 sunt de 899439,48 lei, iar lichiditățile deținute de societate la 31.12.2010 în casieria societății sunt de 1.917,04 lei.

Soldurile din balanța analitică corespund cu cele din extrasele de cont.

Disponibilitățile în devize existente în sold la bănci au fost reevaluate la cursul BNR la data de 31.12.2010

Disponibilitățile existente în casă corespund cu balanța de verificare și cu soldul registrului de casă.

II. PASIVUL BILANȚIER

A. CAPITALURI PROPRII

CAPITALUL SOCIAL

La 31.12.2010 capitalul social al SC COMAUTOSPORT SA este în valoare de 4.039.190 lei conform Registrului Consolidat și are următoarea componență:

1.615.676 acțiuni x 2,5 = 4.039.190 lei

În anul 2010 valoarea capitalului social nu s-a modificat..

Nr. crt.	Denumire societate	Cota particip	Nr. acțiuni	Valoarea nominală acțiune	Valoarea totală
1	DENLEY AM FINANCES LTD	16.48	266.275	2,50	665.687,50
2	CHIBRO SA	16.03	258.973	2,50	647.432,50
3	INVEST ADINA SRL	0.05	740	2,50	1.850,00
4	SANTER SYSTEM	15.57	251.616	2,50	629.040,00
5	ONIX 2000 SRL	1.00	16.015	2,50	40.037,50
6	ACTRA SVM SA	0.02	277	2,50	692,50
7	FONDUL NAȚIONAL RECTON	0.01	197	2,50	492,50
8	INTERAGENT SRL	1.23	19.911	2,50	49.777,50
9	MONTINVEST SA	0.00	27	2,50	67,50
10	ROMPEL IMPEX SRL	0.01	240	2,50	600,00
11	GERMINA TOP SRL	0.01	192	2,50	480,00
12	CROWN DEVELOPMENT SRL	27.76	448.412	2,50	1.121.030,00
13	FLAMURA SA	5.50	88.917	2.50	222.292,50
	TOTAL	83.67	1.351.792		3.379.480,00

Nr. crt.	Persoane fizice	Cota particip	Nr. acțiuni	Valoarea nominală acțiune	Valoarea totală
1	ALTE PERSOANE FIZICE	16.33	263.884	2,50	659.710,00
	TOTAL	16.33	263.884		659.710,00
	Total persoane juridice + persoane fizice	100	1.615.676	2.50	4.039.190,00

Capitalurile proprii se mai compun din :

<input type="checkbox"/> Diferențe din reevaluare	=	1.943.832,47 lei
<input type="checkbox"/> Prime de capital	=	33.810,00 lei
<input type="checkbox"/> Rezerve legale	=	120.685,81 lei
<input type="checkbox"/> Alte rezerve	=	4.227.757,44 lei
<input type="checkbox"/> Rezerve din surplusul din reevaluare	=	4.095,89 lei
<input type="checkbox"/> Rezultatul exercițiului	=	471.923,27 lei
<input type="checkbox"/> Rezultat reportat an 2009	=	28.280,70 lei
<input type="checkbox"/> Repartizare profit	=	25.806,93 lei

TOTAL capitaluri proprii = 10.843.768,65 lei

Valoarea matematică contabilă / acțiune = 6.71 lei

SITUATIA DATORIILOR

La data de 31.12.2010 datoriile societății sunt în sumă totală de 142.494 lei și au următoarea componență:

a) Furnizori = 19.329,98 lei .Datoriile către furnizori reprezintă datorii curente și au fost achitate în trimestrul I 2011.

b) Relația cu bugetul statului: Menționăm că față de buget, societatea are de plătit:

– TVA de plată	=	6.314,00 lei
– Impozit pe profit	=	12.683,00 lei

c) Furnizori-facturi nesosite = 5.498,72 lei

d) Garantii clienti = 73.032,93 lei

e) TVA neexigibil = 25.634,67 lei

B. NOTĂ ASUPRA CONTULUI PROFIT ȘI PIERDERE

Bilanțul contabil și contul de profit și pierdere încheiat la 31.12.2010 au fost corect întocmite pe baza balanței de verificare a conturilor sintetice, respectând Legea contabilității nr. 82/1991, republicată,, regulamentul de aplicare a acesteia, precum și a prevederilor OMFP nr. 3055/2009.

Contul de profit și pierdere a fost întocmit pe baza cifrelor preluate din rulajele creditoare ale conturilor de venituri și din rulajele debitoare ale conturilor de cheltuieli – cumulate de la începutul anului.

Sintetizând, rezultatele financiare ale SC COMAUTOSPORT SA se prezintă astfel:

		(lei)			
		Venituri	Cheltuieli	Profit	Creștere/ descreștere
Din exploatare	2009	668.324	736.957	-68.633	257.325
	2010	665.912	477.220	188.692	
Financiar	2009	521.775	600.252	-78.477	405.924
	2010	358.049	30.602	327.447	
Excepționale	2009	0	0	0	0
	2010	0	0	0	0
TOTAL	2009	1.190.099	1.337.209	-147.110	663.249
	2010	1.023.961	507.822	516.139	
Impozit profit	2009			5.733	-38.483
	2010			44.216	
Profit/Pierdere net	2009			-152.843	624.766
	2010			471.923	

Se observă o mica descrestere a veniturilor din exploatare cu 2412 lei în situația în care cheltuielile din exploatare au scazut cu 259.737 lei față de anul precedent, ceea ce a condus la cresterea profitului din exploatare cu 257.325 lei.

Situația analitică a cheltuielilor de exploatare este redată în tabelul de mai jos.

TIP CHELTUIALĂ	VALOARE	PONDERE
1. Cheltuieli cu materii prime și materiale consumabile	2460	
- combustibil	44	
- alte materiale (fise magazie)	2504	0.52%
2. Cheltuieli cu alte materiale	1910	
- uzura obiectelor de inventar	850	0.58%
alte materiale (rechizite)	2760	
3. Energie, apă	88592	18.56%
4. Cheltuieli cu personalul	62166	
- salarii	9602	
- CAS	71768	15.04%
5. Cheltuieli cu amortizarea și provizioanele	.	
- amortizare mijloace fixe	46871	
- venituri din anulare	0	9.82%
provizioane imobilizări	46871	
6. Ajustare valoare active circulante:		1.38%
- ajustari constituite pt. clienți incerti	6786	
	182	
	6604	
7. Cheltuieli servicii terți		
- cheltuieli cu întreținere și reparații	161	
- chirie	9699	
- comisioane și onorarii	10715	
	6451	

- protocol	182	39.51%
- transport,deplasari	7128	
- telefoane	4225	
- comisioane bancare	149951	
- diverse servicii	188511	
8. Alte impozite și taxe		12.01%
- comision Camera de Muncă 0,75%	204.00	
- impozit clădiri	23027	
- impozit teren	22575	
- impozit auto	262	
- alte taxe	11226	
	57294	
9.Alte amenzi, penalitati	12316	2.58%
TOTAL GENERAL	477.220	100

În cadrul cheltuielilor de exploatare o pondere însemnată o dețin cheltuielile cu serviciile prestate de terți (39.51%), utilități (energie- 18.56%).

Din evoluția veniturilor și a cheltuielilor financiare se observă o descreștere a veniturilor și a cheltuielilor financiare față de anul precedent, la data de 31.12.2010 înregistrându-se un profit financiar de 327.447 lei.

Veniturile financiare sunt formate din venituri din dobânzi si din diferențe favorabile de curs valutar.

Cheltuielile financiare provin din diferențele de curs nefavorabile în urma reevaluării devizelor existente în conturi la data de 31.12.2010 si din provizioanele aferente aprecierii titlurilor de participare deținute.

Volumul și structura cifrei de afaceri

Cifra de afaceri realizată la 31.12.2010 în sumă de 665.912 lei are următoarea componență:

	lei	%
□ venituri din prestări servicii	117.384,82	17.63%
□ venituri din valorificare produse reziduale	5.154,64	0.77%
□ venituri din chirii spații	543.372,18	81.60%

Total cifra de afaceri 2010	665.912	100%
-----------------------------	---------	------

Față de anul precedent cifra de afaceri a scazut cu 5005 lei, diminuare care se explică în principal prin diminuarea veniturilor din prestari servicii.

Din activitatea de exploatare s – a înregistrat un profit de 188692 lei rezultat în principal din scaderea cheltuielilor aferente desfasurarii activitatii.

Din activitatea financiară societatea a înregistrat o diminuare atat a veniturilor cat mai ales a cheltuielilor financiare față de anul precedent, la data de 31.12.2010 înregistrându-se un profit financiar de 327447 lei.

GUVERNANTA COORPORATIVA

Cadrul de guvernanta corporativa asigura tratamentul echitabil al tuturor actionarilor, inclusiv al celor minoritari si straini, prezentarea informatiei, transparenta precum si responsabilitatile consiliului de administratie.

Conducerea corporativa se refera la sistemul de reguli prin care societatea este condusa si controlata.

Adunarea Generala a Actionarilor este organul suprem de conducere al societatii care decide asupra activitatii acesteia si asigura politica ei economica si comerciala.

Adunările Generale ale Actionarilor sunt ordinare si extraordinare.

Societatea este administrata de un Consiliu de Administratie format din doamna DINU NICOLETA RAMONA, presedintele acestuia ,d-nul TANASA DAN-FLORIN si d-na SCHIOPU ELENA - membrii.

Conform actului constitutiv, societatea poate fi administrata de un consiliu de administratori compus din trei membri sau de catre o persoana juridica, alesi de Adunarea Generala pe o perioada de patru ani, cu posibilitatea de a fi realesi.

Fiecare administrator, inainte de intrarea in functie va depune o garantie reprezentand contravaloarea a cel putin 10 actiuni sau dublul remuneratiei lunare.

Consiliul de administratie asigura gestionarea eficienta a societatii si pastreaza controlul efectiv asupra acesteia, detine autoritatea de decizie in problemele care in sunt incredintate de adunarea generala a actionarilor, in care scop:

- 1) Coordoneaza activitatea societatii, in baza politicii de dezvoltare aprobata de către adunarea generala a actionarilor;
- 2) Stabileste structura organizatorica a societatii, atributiile intre departamentele, compartimentele sau directiile societatii si relatiile intre acestea;
- 3) Stabileste politica salariala si a fortei de munca;
- 4) Stabileste sistemul de control al societatii;
- 5) Intocmeste si supune aprobarii adunarii generale programul anual de activitate al societatii in baza caruia se stabileste politica de dezvoltare a acesteia.

Defineste politica generala, pe termen lung, mediu si scurt, in care:

- Sa cuprinda ca elemente constitutive politicile de marketing, calitate, securitate, protectia mediului, productie, resurse umane,etc...;
- Sa stabileasca obiectivele generale la nivelul organizatiei, pentru realizarea politicilor si sa monitorizeze defalcarea pe compartimente, la nivelurile relevante de autoritate;
- Sa stabileasca planuri de actiune pentru realizarea obiectivelor identificate;
- Sa asigure dezvoltarea si imbunatatirea continua a performantelor organizatiei.

Consiliul de administratie este obligat sa prezinte constituentilor interni (actionari, creditor, finantatori, clienti) un raport financiar cat mai complet, iar calitatea informatiilor trebuie sa se bazeze pe promptitudine si obiectivitate.

La intocmirea rapoartelor anuale sau semestriale, trebuie sa se tina cont de impactul deciziilor privind compania asupra angajatilor, precum si de protectia mediului inconjurator.

La orice raport administratorii trebuie sa respecte caracterul de transparenta, obiectivitate si substantialitate a informatiilor prezentate.

Controlul este asigurat prin auditarea situatiilor financiare anuale de catre societatea de audit IRAMTAS SRL.

Situația principalilor indicatori de eficiență economică se prezintă astfel:

TIP INDICATOR		31.12.2010	31.12.2009
Indicatorul lichidității curente	<u>1187428</u>		
Active curente/ Datorii curente	<u>142494</u>	8.33	5.46
Indicatorul lichidității imediate	<u>1187428-0</u>		
Active curente – stocuri/ Datorii curente	<u>142494</u>	8.33	5.46
<hr/>			
Grad de îndatorare			
Capital împrumutat		0	0
Capital angajat (capital împrumutat + capital propriu)			
<hr/>			
Rata rentabilității	<u>471923</u>		
profit net/cifra de afaceri	<u>665912</u>	0.71%	0%
Viteza de rotație a activelor imobilizate	<u>665912</u>		
Cifra de afaceri	<u>9840111</u>		
Active imobilizate		0.07	0,06
<hr/>			
Rentabilitatea capitalului angajat			
Profit înaintea plății dobânzii și a impozitului pe profit			
Capital angajat	<u>5166139</u>		
	<u>10843768</u>	0.05	0,00
Viteza de rotație a activelor totale	<u>665912</u>		
Cifra de afaceri	<u>11027539</u>		
Total active		0,06	0,05
Marjă brută din vânzări	<u>188692</u>		
Profit brut din vânzări	<u>665912</u>	28.34%	0,00%
Cifra de afaceri			
<hr/>			
Cheltuieli cu salariile (inclusiv CAS)	<u>71768</u>		
Cheltuieli totale de exploatare	<u>477220</u>	15.04%	4.87%
Rata rentabilității economice	<u>188692</u>		
Profit de exploatare	<u>11027539</u>		
Total active		1.71%	0%
Rata rentabilității financiare	<u>471923</u>		
Profit net	<u>10843768</u>		
Capitaluri proprii		4.35%	0,00%
Solvabilitatea patrimonială	<u>10843768</u>		
Capital propriu x 100	<u>11027539</u>		
Total pasiv		98,33%	97.49%
Perioada de rambursare a datoriilor	<u>31463 x 365</u>		
Obligații x 365	<u>7109</u>		
Achiziții de bunuri		1615 zile	482567 zile
Perioada de recuperare a creanțelor	<u>58511 x 365</u>		
Creanțe x 365	<u>665912</u>		
Cifra de afaceri		32 zile	23 zile

Indicatorii lichidității imediate și curente au valori mai mari de 2 ceea ce poate oferi garanția acoperirii datoriilor curente din activele curente.

Rentabilitatea capitalului angajat reprezintă cât la sută din banii investiți reprezintă profit, respectiv 005%.

Față de anul precedent se constată o apreciere a indicatorilor de lichiditate și solvabilitate.

Indicatorii de rentabilitate au cunoscut o creștere față de anul precedent, în principal datorită scaderii costurilor.

Pentru îmbunătățirea în continuare a situației economice a societății și a capacității de plată în anul 2011 se vor avea în vedere următoarele obiective:

- urmărirea datoriilor către bugetul statului și virarea acestora la termenele legale;
- valorificarea prin închiriere a spațiilor libere deținute de societate;
- eficientizarea spațiilor comerciale, prin întreținerea curentă a lor, modernizarea și amenajarea acestora;
- urmărirea încasării clienților la termenele scadente și în principal a celor răi platnici;
- reducerea în continuare a cheltuielilor din exploatare;
- urmărirea proceselor cu clienții în litigiu aflate pe rol.

S – a efectuat inventarierea elementelor de activ și pasiv existente la sfârșitul exercițiului financiar 2010 conform OMFP nr. 2861/09.10.2009 și nu s-a constatat diferențe în plus sau în minus.

Documentele justificative care au stat la baza înregistrărilor în contabilitate au fost înregistrate sistematic și cronologic, respectându-se regulile și metodele contabile prevăzute de reglementările în vigoare.


S-au respectat principiile contabilității (prudenței, permanenței metodelor, continuității activității, independenței exercițiului, intangibilității bilanțului de deschidere, necompensării, prevalenței economicului asupra juridicului).

S – au respectat prevederile Ordinului Ministerului Finanțelor Publice nr. 3055/2009 pentru aprobarea reglementărilor contabile conforme cu directivele europene.

Având în vedere cele menționate în prezentul raport, Consiliu de Administrație al SC COMAUTOSPORT SA propune Adunării Generale a Acționarilor următoarele:

1. Aprobarea situațiilor financiare anuale încheiate la data de 31.12.2010 care se compun din:
 - Bilanț;
 - Contul de profit și pierdere;
 - Situația modificărilor capitalului propriu;
 - Situația fluxului de trezorerie;
 - Note explicative la situațiile financiare anuale;
2. Aprobarea raportului auditorilor;
3. Aprobarea bugetului de venituri și cheltuieli pe anul 2011;
4. Aprobarea raportului administratorului prezentat de Administratorul societății;
5. Descărcarea de gestiune al Consiliului de Administrație a societății pentru activitatea desfășurată în anul 2010.

PRESEDINTE
CONSILIU DE ADMINISTRATIE
DINU NICOLETA RAMONA



Fotbalist galez, amendat pe Twitter

Galezul Daniel Gabbidon, de la West Ham, a fost amendat de federația engleză din cauza unei postări pe Twitter. Gabbidon a fost amendat pentru înjurăturile scrise după ce West Ham a câștigat partida jucată pe 16 aprilie. Cel în cauză a fost amendat cu 25.000 de euro și Ryan Babel (Hull City) cu 10.000 de euro.

putea ajunge

câte 1! 2

marcat
numai

ne de euro. Asta, mai ales după ce joi seara, Falcao a scufundat "Submarinul galben" din Villarreal, în prima manșă din semifinalele Europa League.

O repriză încântătoare

Ultima victimă a formației antrenate de uluitorul Andre Villas Boas este CF Villarreal, formație pe care portughezii au învins-o cu 5-1, după ce la pauză spaniolii conduceau cu 1-0.

MICA PUBLICITATE

VÂNZĂRI TERENURI

VÂND teren 3000 mp, Comarnic, vedere superbă, Valea Prahovei, 40 euro/mp, discutabil, toate utilitățile, intravilan. Tel. 0740-111124; 0731-493793.

VÂNZĂRI CASE

SNAGOV Sat, ieșire lac, vilă toate utilitățile, 450 mp construit, asfalt, peisaj, 550.000 Euro. 0724-030201.

VÂNZĂRI AUTO

RENAULT Clio Symbol 1,5 DCI, 2004, 82.000 km, stare bună. Tel. 0723-627331.

ADUC rulote și accesorii la comandă. 0722-605.431; 0723-863.308.

RULOTĂ Hobby Prestige 495 lux, dormitor, living, bucătărie, aragaz, frigider, hotă, instalație climatizare, cort în perfectă stare + baie. 0722-605431; 0723-863308.

RULOTĂ Dethleffs, 1989, 4 M interior, colțar, aragaz, frigider, instalație climatizare, baie, cort, model nou, impecabilă. 0722-605.431; 0723-863.308.

RULOTĂ Beyerland Vitesse, 1987, 4 M interior, colțar, aragaz, frigider, instalație climatizare, cort, în perfectă stare. 0722-605.431; 0723-863.308.

PASSAT 2002, berlină, argintiu metalizat 1,9 TDI, 130 CP, 6 viteze, climatronic, scaune sport, închidere, 4 geamuri electrice, jenți aluminiu. 0722-605431; 0723-863308.

OPEL Vectra berlină, 2001, albastru metalic, 1800 CMC, 125 CP, benzină fără plumb + GPL original, climatronic, piele, bord computer, tempomat, jenți aluminiu, 118.000 km cu

exercițiului financiar 2010, cu anexe: bilanțul contabil la 31.12.2010, Raportul administratorului unic și Raportul auditorului financiar, la sediul societății din București, Str. Lănăriei nr.90, Sector 4. Relații suplimentare la tel: 3371703.

Subscria S.C. COMAUTOSPORT S.A., cu sediul în București, Bdul. Basarabia nr.250, Sector 3, înregistrată la Registrul Comerțului sub nr. J40/226/1991, Cod Unic 1552984, în conformitate cu Regulamentul CNVM nr.1/2006, informează acționarii că societatea pune la dispoziția acestora Raportul Anual privind închiderea exercițiului financiar 2010, cu anexe: bilanțul contabil la 31.12.2010, Raportul administratorului unic și Raportul auditorului financiar, la sediul societății, situat în București, Bdul Basarabia nr. 250, Sector 3 începând cu data prezentului comunicat. Relații suplimentare la tel: 4442356.

Subscria SC DIHAM SA, cu sediul în București, Str. Valea Cascadelor nr. 24, Sector 6, înregistrată la Registrul Comerțului sub nr. J 40/3245/1991; Cod Unic 2351598 în conformitate cu Regulamentul CNVM nr.1/2006, informează acționarii că societatea pune la dispoziția acestora Raportul Anual privind închiderea exercițiului financiar 2010, cu anexe: bilanțul contabil la 31.12.2010, Raportul administratorului unic și Raportul auditorului financiar, la sediul societății din București, Str. Valea Cascadelor nr. 24, Sector 6 începând cu data prezentului comunicat. Relații suplimentare la telefon: 4442356.